



Jaarverslag 2007

Tabellen en grafieken

Jaarverslag 2007

Bijlage

Inhoudstafel

1. HEFFING VAN DE BELASTING.....	2
1.1. Vestiging van de belasting	2
1.1.1. Inkomstenbelastingen.....	2
1.1.1.1. Natuurlijke personen.....	2
Tabel nr. 1	2
Aantal belastingplichtigen per aanslagjaar	
Tabel nr. 2	2
Aantal aan natuurlijke personen uitgereikte aangiften	
Tabel nr. 3/1	3
Overzicht van de aangiftegegevens in de personenbelasting - Persoonlijke gegevens en gezinslasten - Aantal gevallen	
Tabel nr. 3/2	4
Overzicht van de aangiftegegevens in de personenbelasting - Beroepsinkomsten (belastingplichtige en gehuwde vrouw samen)	
Tabel nr. 3/3	5
Overzicht van de aangiftegegevens in de personenbelasting – Andere belastbare inkomsten (belastingplichtige en gehuwde vrouw samen)	
Tabel nr. 3/4	6
Overzicht van de aangiftegegevens in de personenbelasting - Aftrekbare bestedingen en uitgaven (belastingplichtige en gehuwde vrouw samen)	
1.1.1.2. Rechtspersonen	8
Tabel nr. 4	8
Aantal uitgereikte aangiften voor de aanslagjaren	
Tabel nr. 5	8
Overzicht van de evolutie van de belastbare grondslag per aanslagjaar (in miljoen euro)	
1.1.1.3. Met inkomstenbelastingen gelijkgestelde belastingen en voorheffingen.....	11
Tabel nr. 6	11
Met inkomstenbelastingen gelijkgestelde belastingen en onroerende voorheffing (per begrotingsjaar)	
1.1.2. Belasting over de toegevoegde waarde (btw)	12
Tabel nr. 7	12
Evolutie van het aantal btw-belastingplichtigen (per kalenderjaar)	

Tabel nr. 8	12
Aantal btw-belastingplichtigen en voor btw-doeleinden geïdentificeerde niet-belastingplichtige rechtspersonen die een aangifte indienen (toestand op 31.12)	
Tabel nr. 9	13
Aantal afgehandelde en geregistreerde btw-aangiften (per kalenderjaar)	
Tabel nr. 10	13
Samenvatting van de btw-aangiften (in miljoen euro - per kalenderjaar)	
Tabel nr. 11	14
Ingediende "klantenlistings" en "intracommunautaire opgaven" (per kalenderjaar)	
Tabel nr. 12	15
Btw-belastingplichtigen die een aangifte hebben ingediend in 2007 en uitsplitsing van de gegevens per sector van activiteit	
1.1.3. Douane- en accijnsrechten	19
Tabel nr. 13	19
Aantal invoer- en uitvoeraangiften (per kalenderjaar)	
Tabel nr. 14	20
Aantal aangiften in het kader van economische douaneregelingen (per kalenderjaar)	
Tabel nr. 15	21
Andere specifieke documenten en controles - Aantal (per kalenderjaar)	
Tabel nr. 16	21
Aantal accijnsaangiften (per kalenderjaar)	
1.2. Controle van de belasting	22
1.2.1. Ondernemings- en inkomensfiscaliteit	22
Tabel nr. 17	22
Overzicht van de resultaten van de polyvalente controlecentra (per kalenderjaar)	
Tabel nr. 18	23
Sector Directe belastingen - Door de "klassieke" controles uitgevoerde controles inzake inkomstenbelastingen (per kalenderjaar)	
Tabel nr. 19	24
Sector btw - Controlewerkzaamheden van de "klassieke" controles (per kalenderjaar)	
1.2.2. Bijzondere belastinginspectie	24
Tabel nr. 20	24
Aantal behandelde dossiers (per kalenderjaar)	
Tabel nr. 21	26
Belastingsupplementen	

Tabel nr. 22.....	27
Verhouding supplementen met of zonder akkoord	
1.2.3. Douane en accijnzen.....	28
Tabel nr. 23.....	28
Controles uitgevoerd door de eerstelijnsdiensten (per kalenderjaar)	
Tabel nr. 24 - 25.....	29
Douane- en accijnsregelingen - Aantal controles uitgevoerd in bedrijven (per kalenderjaar)	
Tabel nr. 26.....	30
Aantal controles uitgevoerd door de motorbrigades (per kalenderjaar)	
Tabel nr. 27.....	31
Door de opsporingsinspecties vastgestelde overtredingen (per kalenderjaar)	
Tabel nr. 28.....	32
Niet-fiscale taken - Inzet van de scanner in 2007	
Tabel nr. 29.....	33
Niet-fiscale taken - Drugs - Inbeslaggenomen hoeveelheden (per kalenderjaar)	
Tabel nr. 30.....	34
Niet-fiscale taken - Inzet drugshondenteams – Aantal dossiers (per kalenderjaar)	
Tabel nr. 31.....	34
Hoeveelheden ontdekt door de drugshonden	
Tabel nr. 32.....	35
Niet-fiscale taken - Vaststellingen inzake namaak in 2007	
1.3. Invordering van de belastingen	36
1.3.1. Algemeen overzicht van de fiscale ontvangsten.....	36
Tabel nr. 33.....	36
Samenvatting (per begrotingsjaar)	
1.3.1.1. Directe belastingen.....	41
Tabel nr. 34.....	41
Vastgestelde rechten in 2007	
Tabel nr. 35.....	43
Verdeling van de globale inkomstenbelastingen	
1.3.1.2. Belasting over de toegevoegde waarde (btw)	45
Tabel nr. 36.....	45
Ontvangsten inzake btw ingevolge controles (inclusief boeten en intresten - per begrotingsjaar)	

Tabel nr. 37	45
Overzicht van de btw-terugbetalingen (per begrotingsjaar)	
1.3.2. De eigenlijke invordering	46
1.3.2.1. Directie Invordering	46
1.3.2.1.1. Directe belastingen (db)en Belasting over de toegevoegde waarde (btw)	46
Tabel nr. 38.....	46
Aantal door de ontvangkantoren genomen dwangmaatregelen en bewarende maatregelen (per begrotingsjaar)	
Tabel nr. 39.....	48
Oningevorderde schuldvorderingen (fiscale achterstand) inzake directe belastingen en btw (toestand op 31.12.2007)	
Tabellen nrs. 40 - 41	48
Niet ingevorderde artikels en bedragen inzake directe belastingen en btw - Evolutie per begrotingsjaar (toestand op 31.12.2007)	
Grafiek nr. 1	49
Niet ingevorderde artikels en bedragen inzake directe belastingen en btw - Evolutie per begrotingsjaar (toestand op 31.12)	
Tabellen nrs. 42	50
De invordering geconfronteerd met het risico van het faillissement (toestand op 31.12)	
Tabellen nrs. 43	52
De invordering geconfronteerd met het risico van ontbinding (toestand op 31.12)	
Tabel nr. 44.....	54
Compensatie tussen belastingkredieten en fiscale schulden. (toestand op 31.12)	
1.3.2.1.2. Directe belastingen.....	55
Tabel nr. 45.....	55
Aantal uitnodigingen tot betaling en aanslagbiljetten via het geautomatiseerd systeem (per begrotingsjaar)	
Tabel nr. 46.....	56
Overzicht van de betalingen met gestructureerde mededeling of ingebracht door het ontvangkantoor (per begrotingsjaar)	
Tabel nr. 47.....	56
Voorafbetalingen (toestand op 31.12)	
Tabel nr. 48.....	56
Niet ingevorderde artikels en bedragen inzake directe belastingen - Evolutie per begrotingsjaar (toestand op 31.12.2007)	
Grafiek nr. 2.....	58
Niet ingevorderde artikels en bedragen inzake directe belastingen - Evolutie per begrotingsjaar (toestand op 31.12.2007)	

Tabel nr. 49	60
Anciënniteit van de onbetaalde schuldvorderingen inzake directe belastingen (toestand op 31.12.2007)	
Grafiek nr. 3	61
Anciënniteit van de onbetaalde schuldvorderingen inzake directe belastingen (toestand op 31.12.2007)	
1.3.2.1.3. Belasting over de toegevoegde waarde (btw)	62
Tabel nr. 50	62
Beheer van de rekeningen-courant door het Centrum voor informatieverwerking (CIV) (per begrotingsjaar)	
Tabel nr. 51	62
Opnulzettingen van de rekening-courant (per begrotingsjaar)	
Tabel nr. 52	63
Invorderingsorders inzake btw - Globaal overzicht van de vastgestelde rechten en de verwezenlijke inningen (toestand op 31.12 van het begrotingsjaar)	
Tabel nr. 53	64
Samenstelling van de nog in te vorderen bedragen inzake btw (toestand op 31.12 van het begrotingsjaar)	
Tabel nr. 54 - 55	66
Niet ingevorderde artikels en bedragen - Verdeling volgens de aan- of afwezigheid op de lijst 750 (toestand op 31.12.2007)	
Tabel nr. 56 - 57	68
Niet ingevorderde artikels en bedragen - Jaarlijkse evolutie van de invorderingsorders opgenomen op de lijst 750 (toestand op 31.12.2007)	
Grafiek nr. 4	70
Niet ingevorderde artikels en bedragen inzake btw - Jaarlijkse evolutie van de invorderingsorders opgenomen op de lijst 750 (toestand op 31.12 van het begrotingsjaar)	
Tabel nr. 58	71
Anciënniteit van de niet-ingevorderde artikels inzake btw – Invorderingsorders opgenomen op de lijst 750 (toestand op 31.12)	
Grafiek nr. 5	72
Anciënniteit van de niet-ingevorderde artikels inzake btw – Invorderingsorders opgenomen op de lijst 750 (toestand op 31.12.2006)	
1.3.2.2. Douane en accijnzen	73
Tabel nr. 59	73
Nagevorderde en effectief geïnde bedragen (per kalenderjaar)	

1.3.3. Aard van de belastingen - Bestemming van de belastingen – Financiering van de verschillende niveaus van de overheden.....	73
Tabel nr. 60.....	73
Overzicht van de ontvangsten in 2007 ter financiering van andere overheden dan de Federale overheid	
Tabel nr. 61.....	76
Overzicht van de ontvangsten inzake directe belastingen geïnd voor de Gewesten, de Gemeenschappen en de Gemeenschapscommissies	
1.4. Fiscale geschillen.....	77
1.4.1. Ondernemings- en inkomensfiscaliteit.....	77
1.4.1.1. Directe belastingen.....	77
Tabel nr. 62.....	77
Aantal bij de Gewestelijke directeurs ingediende bezwaarschriften	
Tabel nr. 63.....	77
Verdeling van het aantal hangende bezwaarschriften naargelang de aard van de belasting (toestand op 31.12)	
Tabel nr. 64.....	78
Aantal hangende zaken bij de Hoven en Rechtbanken (toestand op 31.12)	
Tabel nr. 65.....	79
Opdeling van de bij de Hoven aanhangig gemaakte zaken	
Tabel nr. 66.....	80
Resultaten van de uitspraken per gerechtelijk jaar (nieuwe en oude procedure samen) (toestand op 31.12)	
1.4.1.2. Belasting over de toegevoegde waarde.....	82
Tabel nr. 67.....	82
Aantal hangende zaken (per kalenderjaar)	
Tabel nr. 68.....	83
Opdeling van het aantal hangende zaken naargelang de graad van de aanleg (toestand op 31.12)	
Tabel nr. 69.....	83
Opdeling van het aantal aanhangig gemaakte zaken (per kalenderjaar)	
Tabel nr. 70.....	84
Resultaten van de uitspraken (per kalenderjaar)	
1.4.2. Directie Invordering.....	84
Tabel nr. 71.....	84
Evolutie van het aantal hangende zaken (per kalenderjaar)	
Tabel nr. 72.....	85
Resultaten van de uitspraken in 2007	

1.4.3. Douane en accijnzen	85
Tabel nr. 73	85
Aantal dwangbevelen en transacties (per kalenderjaar)	
Tabel nr. 74	85
Aantal hangende zaken (per kalenderjaar)	
Tabel nr. 75	86
Opdeling van de afgehandelde zaken (per kalenderjaar)	
1.5. Andere werkzaamheden	86
1.5.1. Ondernemings- en inkomensfiscaliteit.....	86
1.5.1.1. Directe belastingen.....	86
Tabel nr. 76.....	86
Aantal behandelde aangiften en diverse opgestelde fiches (per kalenderjaar)	
1.5.1.2. Belasting over de toegevoegde waarde	87
Tabel nr. 77.....	87
Validatie door de AOIF van aanvragen om vrijstelling van BTW (art. 42, § 3, van het btw-Wetboek) (per kalenderjaar)	
Tabel nr. 78.....	88
Aantal door de controlekantoren uitgereikte attesten voor het verkrijgen van handelaarsplaten voor voertuigen (per kalenderjaar)	
1.5.1.3. Publicaties van de Administratie.....	89
Tabel nr. 79.....	89
Aantal publicaties (per kalenderjaar)	
Tabel nr. 80.....	89
Internet- en intranettoepassingen van de fiscale administraties (per kalenderjaar)	
1.5.2. Wetgeving.....	91
Tabel nr. 81	91
Directe belastingen – Inkomstenbelastingen	
Tabel nr. 82.....	99
Directe belastingen – Met de inkomstenbelastingen gelijkgestelde belastingen	
Tabel nr. 83.....	100
Indirecte belastingen – Belasting over de toegevoegde waarde	
Tabel nr. 84.....	103
Indirecte belastingen – Diverse rechten en taksen	

2. NATIONALE EN INTERNATIONALE SAMENWERKING	104
2.1. Nationale samenwerking	104
2.1.1. Samenwerking met Justitie.....	104
Tabel nr. 85.....	104
Aantal klachten ingediend bij het Parket (per kalenderjaar)	
Tabel nr. 86.....	105
Douane en accijnzen - Vaststellingen inzake andere niet-fiscale regelingen - Aantal processen-verbaal overgemaakt aan de Procureur des Konings (per kalenderjaar)	
Tabel nr. 87.....	105
Uitwisseling van inlichtingen en andere vorm van samenwerking (per kalenderjaar)	
2.1.2. Samenwerking met andere federale overheidsdiensten, ministeries en instanties	106
Tabel nr. 88.....	106
Aantal door de diensten van de AOIF afgeleverde attesten (per kalenderjaar)	
2.2. Internationale samenwerking	106
Tabel nr. 89.....	106
Overzicht van de internationale samenwerking - Aantal aanvragen	
Tabel nr. 90.....	107
Samenwerking met buitenlandse ambtenaren (per kalenderjaar)	
Tabel nr. 91.....	108
Multilaterale controles (per kalenderjaar)	
Tabel nr. 92.....	108
Frans Belgisch dispositief (per kalenderjaar)	
Tabel nr. 93.....	108
Btw: - Aantal uitwisselingen van inlichtingen en andere vorm van samenwerking (per kalenderjaar)	
Tabel nr. 94.....	109
Overeenkomsten tot het vermijden van dubbele belasting – Evolutie in de loop van het jaar 2007	

3. MIDDELEN VAN DE FISCALE ADMINISTRATIES	110
3.1. Het personeel	110
Tabel nr. 95.....	110
Opdeling van het personeel per statuut en per administratie	
Tabel nr. 96.....	110
Opdeling van het personeel per statuut en per niveau	
Tabel nr. 97.....	111
Opdeling van het personeel tussen de verschillende diensten van de administraties (in procenten op basis van reële eenheden)	
Tabel nr. 98.....	112
Afwezigheden ingevolge ziekte (per kalenderjaar)	
Tabel nr. 99.....	112
Machtigingen tot werving	
3.2. Het laboratorium van de Douane en accijnzen	112
Tabel nr. 100.....	112
Opdeling van het aantal analyses naar de toepasselijke reglementering (per kalenderjaar)	

Voorafgaande opmerkingen:

De bedragen zijn uitgedrukt in duizendtallen euro tenzij anders vermeld.

Sommige tabellen zijn weggelaten of gewijzigd teneinde een juister beeld te geven van de activiteiten van de diensten. Deze weglatingen of wijzigingen zijn steeds vermeld in de commentaar.

De tabellen inzake de controleactiviteiten van die diensten van de AOIF zijn geanalyseerd in het eigenlijke verslag. (Hoofdstuk IV – 1.6)



1. HEFFING VAN DE BELASTING

1.1. Vestiging van de belasting

1.1.1. Inkomstenbelastingen

1.1.1.1. Natuurlijke personen

Tabel nr. 1

Aantal belastingplichtigen per aanslagjaar

(toestand op 30.06.2005) (a)

(toestand respectievelijk op 31.12.2005, 31.12.2006 en 31.12.2007) (b)

Categorie belastingplichtigen	Aanslagjaar 2004 (a)	Aanslagjaar 2005 (b)	Aanslagjaar 2006 (b)	Aanslagjaar 2007 (b)
Loontrekkers, genietters van vervangingsinkomsten, belastingplichtigen zonder beroep en belastingplichtigen vrijgesteld van aangifte, bedrijfsleiders	6.007.363	5.975.479	6.038.541	6.170.417
Handelaars, industriëlen, ambachtlieden, beoefenaars van vrije beroepen, landbouwers	510.987	515.174	516.788	505.246
TOTAAL	6.518.350	6.490.653	6.555.329	6.675.663

Tabel nr. 2

Aantal aan natuurlijke personen uitgereikte aangiften (1)

(toestand op 30.06.2005) (a)

(toestand respectievelijk op 31.12.2005, 31.12.2006 en 31.12.2007) (b)

Aard belasting	Aanslagjaar 2004 (a)	Aanslagjaar 2005 (b)	Aanslagjaar 2006 (b)	Aanslagjaar 2007 (b)
Personenbelasting	5.907.872	5.989.247	6.084.174	6.160.643
Belasting van niet-inwoners	47.863	47.147	47.629	50.291
TOTAAL	5.955.735	6.036.394	6.131.803	6.210.934

(1) De belastingplichtigen vrijgesteld van het indienen van een aangifte zijn in deze gegevens niet inbegrepen.

Tabel nr. 3/1

Overzicht van de aangiftegegevens in de personenbelasting -
 Persoonlijke gegevens en gezinslasten - Aantal gevallen

Persoonlijke gegevens	Aanslagjaar 2003 Toestand op 31.12.2005	Aanslagjaar 2004 Toestand op 31.12.2006	Aanslagjaar 2005 Toestand op 31.12.2007
Opsplitsing van de belastingplichtigen:			
a. alleenstaanden	3.194.134	3.443.936	
b. gehuwden	2.151.137	2.115.751	2.195.840
c. ongehuwd en niet wettelijk samenwonend			2.804.383
d. wettelijk samenwonend			28.501
e. weduenaar/weduwe			550.124
f. uit de echt gescheiden of daarmee gestelde			524.764
g. van tafel en bed gescheiden			20.734
h. feitelijk gescheiden			99.407
Personen ten laste:			
a. kinderen	1.390.602	1.387.084	1.407.243
b. andere	10.979	11.725	15.832
In de aangifte vermelde gehandicapte personen:			
a. belastingplichtigen	257.968	273.091	289.987
b. echtgenoten	95.311	95.591	94.354
c. kinderen	48.367	49.335	51.552
d. andere	2.463	2.484	2.957
Echtgenoten met nettobestaansmiddelen lager dan het wettelijk minimum (2)	4.576	4.724	11.301
Kinderen jonger dan 3 jaar voor wie geen uitgaven voor opvang worden afgetrokken	159.645	162.480	152.807

(2) Het wettelijk minimum van de nettobestaansmiddelen bedroeg 2.410,00 € voor het aanslagjaar 2003, 2.450,00 € voor het aanslagjaar 2004 en 2.490,00 € voor het aanslagjaar 2005.



Tabel nr. 3/2

Overzicht van de aangiftegegevens in de personenbelasting - Beroepsinkomsten (belastingplichtige en gehuwde vrouw samen)

Categorie beroepsinkomsten	Aanslagjaar 2003 Toestand op 31.12.2005			Aanslagjaar 2004 Toestand op 31.12.2006			Aanslagjaar 2005 Toestand op 31.12.2007		
	Aantal gevallen	Bedrag (in euro)	Gemiddeld bedrag (in euro)	Aantal gevallen	Bedrag (in euro)	Gemiddeld bedrag (in euro)	Aantal gevallen	Bedrag (in euro)	Gemiddeld bedrag (in euro)
Gewone bezoldigingen	4.015.802	84.486.416.329	21.038	4.033.152	85.266.315.883	21.141	4.187.783	88.229.252.097	21.068
Werkelijke beroepskosten	258.280	1.049.722.249	4.064	238.665	1.006.774.614	4.218	231.484	1.003.855.228	4.337
Inhoudingen voor groepsverzekering of extrawettelijk pensioenfonds	463.910	260.147.050	561	453.705	258.904.654	571	459.585	265.585.870	578
Bezoldigingen van bedrijfsleiders	250.566	7.407.427.516	29.563	257.323	7.680.839.869	29.849	266.589	8.109.203.598	30.418
Niet ingehouden persoonlijke bijdragen	225.512	1.146.896.172	5.086	236.601	1.215.077.386	5.136	242.402	1.340.585.690	5.530
Andere beroepskosten	13.657	89.828.147	6.577	13.059	87.219.680	6.679	12.903	87.562.542	6.786
Inhoudingen voor groepsverzekering of extrawettelijk pensioenfonds	1.234	3.475.308	2.816	1.251	3.255.803	2.603	2.824	5.729.261	2.029
Brutowinst	332.018	13.096.340.859	39.445	325.510	13.009.114.708	39.965	324.081	12.909.471.015	39.834
Beroepskosten	330.774	9.903.901.094	29.942	323.956	9.762.870.152	30.136	322.798	9.774.637.619	30.281
Baten	151.565	6.033.897.518	39.811	150.618	6.022.427.898	39.985	151.378	6.148.525.222	40.617
Sociale bijdragen	91.394	418.691.621	4.581	89.927	417.709.541	4.645	90.433	432.347.231	4.781
Andere werkelijke beroepskosten	123.778	2.625.595.515	21.212	119.921	2.563.987.978	21.381	119.685	2.611.013.930	21.816

Tabel nr. 3/3

Overzicht van de aangiftegegevens in de personenbelasting –
Andere belastbare inkomsten (belastingplichtige en gehuwde vrouw samen)

Omschrijving	Aanslagjaar 2003		Aanslagjaar 2004		Aanslagjaar 2005	
	Toestand op 31.12.2005		Toestand op 31.12.2006		Toestand op 31.12.2007	
	Aantal gevallen	Bedrag (in euro)	Aantal gevallen	Bedrag (in euro)	Aantal gevallen	Bedrag (in euro)
Niet geïndexeerd kadastraal inkomen van de eigen woning die de belastingplichtige zelf bewoont:						
1. KI dat aan de onroerende voorheffing is onderworpen	2.787.012	2.391.876.836	2.816.914	2.412.065.396	4.202.044	2.470.057.425
2. KI dat niet aan de onroerende voorheffing is onderworpen	13.525	8.238.050	11.193	6.297.220	23.677	10.679.634
Niet hierboven bedoelde belastbare inkomsten van in België gelegen onroerende goederen (niet geïndexeerd KI):						
1. onroerende goederen gebruikt voor beroep van de belastingplichtige	191.734	145.452.744	199.700	150.743.905	213.290	147.031.475
2. gebouwde onroerende goederen niet verhuurd, verhuurd aan natuurlijke personen die ze niet gebruiken voor hun beroep, of verhuurd aan een rechtspersoon die geen vennootschap is, met het oog op het ter beschikking stellen ervan als woning aan natuurlijke personen	523.008	669.459.082	523.296	664.701.392	734.503	665.196.340
3. ongebouwde onroerende goederen niet verhuurd of verhuurd aan natuurlijke personen die ze niet gebruiken voor hun beroep	171.562	13.829.685	176.869	13.874.499	236.622	14.434.422
4. onroerende goederen verhuurd overeenkomstig de pachtwetgeving voor land- of tuinbouwdoeleinden	68.246	30.549.929	67.079	29.595.468	88.301	29.225.038
5. onroerende goederen verhuurd in andere omstandigheden dan deze bedoeld in de nrs 2 tot 4 hierboven:						
a. gebouwen, materieel en outillering	152.857	220.240.439	153.125	216.992.217	231.592	213.940.010
b. gronden	11.926	2.633.370	11.691	2.429.949	14.862	2.270.830
Betaalde interesten:						
1. van hypothecaire leningen (met een minimumlooptijd van 10 jaar) die na 30.04.1986 door de belastingplichtige zijn gesloten om in België:						
- zijn enige woning te bouwen of in nieuwe staat, met heffing van de btw, te verwerven	290.032	798.615.083	298.675	795.747.448	497.768	806.287.913
- zijn enige en bij het sluiten van de leningsovereenkomst sedert ten minste 15 of 20 jaar in gebruik zijnde woning geheel of gedeeltelijk te vernieuwen	48.708	75.772.749	53.281	80.648.030	93.686	89.090.100
2. van niet onder 1 hierboven bedoelde leningen die specifiek zijn aangegaan om onroerende goederen te verkrijgen of te behouden	1.224.779	3.021.533.095	1.242.388	3.075.444.569	1.797.300	3.396.826.477
Ontvangen onderhoudsuitkeringen:						
1. niet gekapitaliseerde uitkeringen (werkelijk ontvangen bedrag)	46.925	188.011.643	46.542	183.812.345	64.500	228.924.372
2. uitkeringen die ingevolge een gerechtelijke beslissing met terugwerkende kracht zijn toegekend	949	2.791.006	917	2.535.463	1.551	3.879.524
3. gekapitaliseerde uitkeringen (fictief jaarbedrag)	728	1.305.005	728	1.306.418	1.146	1.459.501



Tabel nr. 3/4

Overzicht van de aangiftegegevens in de personenbelasting - Aftrekbare bestedingen en uitgaven (belastingplichtige en gehuwde vrouw samen)

Aftrekbare bestedingen	Aanslagjaar 2003 Toestand op 31.12.2005		Aanslagjaar 2004 Toestand op 31.12.2006		Aanslagjaar 2005 Toestand op 31.12.2007	
	Aantal gevallen	Bedrag (in euro)	Aantal gevallen	Bedrag (in euro)	Aantal gevallen	Bedrag (in euro)
Aftrekbare giften:						
1. aan Belgische universiteiten en aan erkende instellingen voor wetenschappelijk onderzoek	80.282	11.974.639	77.710	11.866.967	84.291	11.953.519
2. andere	360.944	92.500.123	371.595	94.735.473	420.757	123.425.466
Aftrekbaar bedrag van de uitgaven voor opvang van kinderen jonger dan 3 jaar	114.664	138.655.279	115.047	136.547.140	121.609	150.706.164
Aftrekbare onderhoudsuitkeringen:						
1. verschuldigd door de belastingplichtige/gehuwde vrouw zelf	195.963	594.006.294	198.644	613.052.964	209.514	650.883.168
2. verschuldigd door beide echtgenoten samen	7.938	21.526.136	7.063	20.323.169	7.416	20.955.517
Premies van een individueel levensverzekeringscontract-						
1. die in aanmerking komen voor de verhoogde vermindering voor het bouwsparen:						
a. contracten afgesloten vanaf 1.1.1989	1.119.236	231.138.841	1.128.588	236.611.607	1.150.993	271.402.149
b. contracten afgesloten vóór 1.1.1989	120.759	63.880.666	105.585	58.771.987	98.966	56.330.236
2. die in aanmerking komen voor de vermindering voor het lange termijnsparen:						
a. contracten afgesloten vanaf 1.1.1989	1.230.198	630.972.846	1.271.915	667.056.257	1.285.799	720.196.120
b. contracten afgesloten vóór 1.1.1989	362.446	221.849.713	328.003	206.382.919	305.353	198.053.494
Kapitaalsaflossingen van hypothecaire leningen, aangegaan voor het verwerven of het (ver)bouwen van een in België gelegen woning:						
1. die in aanmerking komen voor de verhoogde vermindering voor het bouwsparen:						
a. leningen afgesloten vanaf 1.1.1989	1.591.686	2.640.518.690	1.664.193	2.883.167.549	1.767.819	3.148.873.828
b. leningen vóór 1.1.1989 afgesloten m.b.t.:						
1° een sociale woning	160.209	247.143.378	131.999	222.855.726	110.622	177.612.410
2° een middelgrote woning	89.602	125.222.282	76.303	110.768.871	69.894	108.005.925
2. die in aanmerking komen voor de vermindering voor het lange termijnsparen:						
a. leningen afgesloten vanaf 1.1.1989	143.555	319.344.150	153.322	355.197.999	177.473	427.093.802
b. leningen vóór 1.1.1989 afgesloten m.b.t.:						
1° een sociale woning	6.557	12.282.762	5.095	9.793.536	5.415	10.571.608
2° een middelgrote woning	7.219	14.538.715	5.704	11.849.893	7.063	14.287.372
Betalingen voor pensioensparen	1.614.599	858.896.169	1.661.122	899.256.966	1.727.285	953.362.824
Stortingen voor het verwerven van nieuwe kapitaal aandelen in de Belgische vennootschap waarin de belastingplichtige werknemer is of waarvan zijn vennootschap-werkgeefster een (klein) dochteronderneming is	27.216	15.635.040	26.445	15.552.945	29.115	17.345.381
Betalingen gedaan voor prestaties in het kader van de plaatselijke werkgelegenheidsagentschappen (PWA-cheques)	79.575	51.465.122	81.032	52.793.333	79.662	50.357.829
Dienstencheques			14.036	4.846.648	87.303	47.285.214
Energiebesparende uitgaven			97.415	40.427.744	124.519	53.478.596
Vernieuwing woning > 15 jaar			1.835	807.685	3.095	1.311.862
Verwerving obligaties Kringloofonds			12.409	2.852.030		
Verwerving obligaties startersfonds					11.711	2.789.928

Commentaar bij de tabellen nrs 3/1 tot 3/4

In wezen gaat het hier om de sommatie van gegevens uit de aangiften in de personenbelasting zoals ze door de belastingplichtigen zijn aangegeven voor de respectievelijke aanslagjaren 2003, 2004 en 2005. Telkens gaat het om de gegevens van de ingekohierde rechten verricht binnen de bijzondere aanslagtermijn van drie jaar.

Meer concreet wordt aan de hand van deze tabellen detailinformatie verstrekt over een hele reeks fiscale items waarvan de belangrijkste hierna worden opgesomd:

1. de familiale toestand van de belastingplichtigen;
2. de aard van de beroepsinkomsten;
3. de belastbare inkomsten van in België gelegen onroerende goederen;
4. de aangevraagde aftrek van intresten en kapitaalaflossingen van leningen;
5. de aftrek van premies inzake levensverzekeringscontracten en pensioensparen.

Inzake de fiscale behandeling van de gezinssituatie van de belastingplichtigen, hebben er zich vanaf het aanslagjaar 2005 een aantal belangrijke wijzigingen voorgedaan. Als gevolg daarvan zijn de statistieken voor dat jaar aangepast in functie van de bijkomende, beschikbare gegevens. De verschillende wijzigingen komen tot uiting in de desbetreffende tabel.

Voor de beroepsinkomsten wordt sedert het aanslagjaar 2000 een constante groei van gemiddeld 2,89 % per jaar waargenomen.

Wat de beroepsinkomsten betreft, dient aangestipt dat het groeipad van de gewone bezoldigingen, de bezoldigingen van bedrijfsleiders, de winsten en de baten wel wat onderlinge verschillen vertoont, zoals blijkt uit de onderstaande tabel.

Item	Gemiddelde groei aanslagjaar 2005/2000
- Gewone bezoldigingen	+ 4,12 %
- Bezoldiging bedrijfsleiders	+ 5,47 %
- Brutowinst handelaars e.d.	- 0,57 %
- Baten vrije beroepen e.d.	+ 0,19 %

Inzake de aangifte in de personenbelasting, dient in het algemeen gewezen te worden op de decumul van sommige rubrieken met ingang van aanslagjaar 2005. Dit verklaart de groei van het aantal betrokken belastingplichtigen.

De aftrek van intresten en kapitaalaflossingen van leningen kent uiteraard een stijgend verloop. De historisch lage rentevoeten, de daarmee gepaard gaande, vergrote toegankelijkheid van meer gezinnen tot de onroerende markt, de vrij behoorlijke economische groei in België en de hernieuwde belangstelling voor investeringen in de onroerende sector dragen bij tot de bovenvermelde opwaartse trend. Uiteraard geldt dit voor contracten afgesloten na 1 januari 1989.



Daarnaast evolueren de aftrekken voor pensioensparen crescendo. Van de stimulansen voor de vorming van een aanvullend pensioen wordt blijkbaar gretig gebruik gemaakt. De recente beslissingen ter zake versterken alleen de actuele trend.

Wat tenslotte de tabel 3/4 betreft, valt vooral de stijgende trend op van de uitgaven voor de opvang van kinderen jonger dan 3 jaar, evenals de belastingvermindering voor energiebesparende uitgaven en de betalingen gedaan voor prestaties in het kader van de dienstencheques. Ook hier zijn de nieuwigheden die per aanslagjaar zijn ingevoerd, opgenomen in de tabel.

1.1.1.2. Rechtspersonen

Tabel nr. 4

Aantal uitgereikte aangiften
(toestand 30.06.2005) (a)
(toestand respectievelijk op 31.12.2005, 31.12.2006 en 31.12.2007) (b)

Vennootschappen onderworpen aan ...	Aanslagjaar 2004 (a)	Aanslagjaar 2005 (b)	Aanslagjaar 2006 (b)	Aanslagjaar 2007 (b)
Vennootschapsbelasting	362.109	371.607	382.512	396.749
Rechtspersonenbelasting	91.503	91.729	92.964	93.659
Belasting niet-inwoners - vennootschappen	9.869	10.408	11.817	12.806
TOTAAL	463.481	473.744	487.293	503.214

Tabel nr. 5

Overzicht van de evolutie van de belastbare grondslag inzake de vennootschapsbelasting (in miljoen euro)

BELASTBARE GRONDSLAGEN	Aanslagjaar 2003 (3)	Aanslagjaar 2004 (4)	Aanslagjaar 2005 (4)
1ste bewerking : Winst van het belastbaar tijdperk			
- Belastbare gereserveerde winst :			
a) aangroei	17.931,99	21.733,65	22.354,55
b) opneming	- 58.102,68	- 52.066,94	- 40.578,46
- Verworpen uitgaven	44.064,65	37.959,13	28.830,86
- Belastbaar bedrag uitgekeerde winst	29.776,78	33.824,38	36.572,02
Totaal resultaat van het belastbaar tijdperk waarvan:	33.670,74	41.450,22	47.178,97
- positief resultaat (winst van het belastbaar tijdperk)	46.235,83	51.784,73	58.244,82
- negatief resultaat (verlies van het belastbaar tijdperk)	- 12.565,07	- 10.334,51	- 11.065,85
Werkelijk resultaat uit de zeescheepvaart waarvoor de winst wordt vastgesteld op basis van de tonnage			218,01
Werkelijk resultaat uit activiteiten waarvoor de winst niet wordt vastgesteld op basis van de tonnage waarvan			46.960,96
- positief resultaat (winst van het belastbaar tijdperk)			58.051,63
- negatief resultaat (verlies van het belastbaar tijdperk)			- 11.090,67
Bestanddelen van het resultaat waarop de aftrekbeperking van toepassing is :			
1. Verkregen abnormale of goedgunstige voordelen		9,72	9,01
2. Niet-naleving investeringsverplichting of onaantastbaarheids-voorwaarde			0,51
3. Werknemersparticipatie		54,60	119,18
Positief resultaat		51.724,14	57.928,43
Negatief resultaat		- 10.338,23	- 11.096,17

2de bewerking : Indeling van het resultaat volgens oorsprong									
	Belgisch	Buitenlands		Belgisch	Buitenlands		Belgisch	Buitenlands	
		Niet vrijgesteld	Vrijgesteld		Niet vrijgesteld	Vrijgesteld		Niet vrijgesteld	Vrijgesteld
- Positief resultaat (winst van het belastbaar tijdperk)	45.456,98	68,30	710,56	50.664,96	1.059,18		56.286,50		1.641,92
- Negatief resultaat (verlies van het belastbaar tijdperk)	- 12.530,96	- 0,11	- 33,99	- 10.279,81	- 58,42		- 11.064,83		- 31,33
3de bewerking : Aftrek van de winsten vrijgesteld bij verdrag en van de niet-belastbare bestanddelen									
a) Winsten vrijgesteld bij verdrag			710,56		1.059,18				1.641,92
Saldo	45.456,98	68,30	0,00	50.664,96	0,00		56.286,50		0,00
b) Niet-belastbare bestanddelen :									
1. Zeescheepvaart									
2. Vrijgestelde giften	- 17,40			- 18,67			- 24,10		
3. Vrijstelling voor bijkomend personeel voor wetenschappelijk onderzoek	- 9,79			- 8,50			- 8,49		
4. Vrijstelling voor bijkomend personeel KMO	- 19,42			- 22,29			- 22,88		
5. Vrijgestelde winsten van de coördinatiecentra en van de vennootschappen gevestigd in tewerkstellingszones	- 5.696,83			- 5.564,74			- 4.981,75		
6. Andere niet-belastbare bestanddelen	- 381,84			- 274,39			- 544,94		
Totaal aftrekbaar	- 6.125,28			- 5.888,59			- 5.582,16		
Beperkt tot:	- 6.020,10	- 0,01		- 5.880,21			- 5.580,55		
Saldo	39.436,88	68,29	0,00	44.784,75	0,00		50.705,95		0,00
4de bewerking : DBI- en VRI-aftrek									
c) Definitief belaste inkomsten en vrijgestelde roerende inkomsten	- 14.955,21	- 3,89		- 14.301,47			- 16.510,44		
Saldo	24.481,67	64,40	0,00	30.483,28	0,00		34.195,51		0,00
5de bewerking : Aftrek van vorige verliezen									
d) Vorige verliezen	- 3.660,98	- 3,61		- 5.556,77			- 5.804,73		
Saldo	20.820,69	60,79	0,00	24.926,51	0,00		28.390,78		0,00
6de bewerking : Investeringsaftrek									
e) Investeringsaftrek	- 582,34			- 600,87			- 656,92		
Winst uit zeescheepvaart, vastgesteld op basis van de tonnage							1,94		
BELASTBARE GRONDSLAGEN (incl. bestanddelen van het resultaat waarop de aftrekbeperking van toepassing is en winst uit zeescheepvaart, vastgesteld op basis van de tonnage)	20.238,35	60,79	0,00	24.389,96	0,00		27.864,50		0,00
A: Verrichtingen bedoeld in artikel 216 WIB belastbaar aan 19,5 %	44,26			6,77			0,04		
B: Verrichtingen bedoeld in artikel 216 WIB belastbaar aan 16,5 %	0,00			0,00			27,96		
C: Belastbaar tegen het gewoon tarief	20.194,09	60,79	0,00	24.383,19	0,00		27.836,50		0,00

(3) Ingevolge een gewijzigde benadering van de belastingplichtigen die anders dan per kalenderjaar boekhouden, zijn vanaf aanslagjaar 2003, de in de tabel vermelde aanslagjaren niet 100% vergelijkbaar.

De afwijking beperkt zich echter tot ongeveer 0,1 à 0,2%.

Het totaal aantal zendingen neemt vanaf aanslagjaar 2003 toe van 33 naar 43 zendingen.

Dit verhoogd aantal zendingen drong zich op om tegemoet te komen aan de eis tot overeenstemming tussen de juridische en de statistische benadering van de bijzondere inkohieringstermijn van drie jaar voor alle ondernemingen onderworpen aan de vennootschapsbelasting. Die termijn van drie jaar valt immers niet samen voor ondernemingen met een boekhoudjaar dat samenvalt met het kalenderjaar en deze waarvan het boekhoudjaar gespreid is over twee kalenderjaren.

Aanstippen dat een "zending" een technische term is waarmee een pakket van ondernemingen wordt bedoeld die samen op hetzelfde tijdstip worden ingekohierd.

Voor de aanslagjaren 2003 en 2004 weerhoudt de tabel de resultaten na 43 zendingen.

Voor het aanslagjaar 2005 tenslotte weerhoudt de tabel actueel gekende resultaten na 33 zendingen.

(4) Vanaf aanslagjaar 2004 wordt de niet bij verdrag vrijgestelde winst aan hetzelfde tarief onderworpen als de winst van Belgische oorsprong (art. 13 van de Wet van 24 december 2002 tot wijziging van de vennootschapsregeling inzake inkomstenbelastingen en tot instelling van een systeem van voorafgaande beslissingen in fiscale zaken, BS 31 december 2002).

Voortaan zal er in deze tabel dan ook geen onderscheid meer gemaakt worden tussen de winst van Belgische oorsprong en de niet bij verdrag vrijgestelde winst.



Commentaar bij tabel nr. 5.

Deze tabel biedt een overzicht van de bepaling van de belastbare grondslagen inzake de vennootschapsbelasting.

Primo wordt voor elk aanslagjaar stapsgewijs, d.w.z. langs de klassieke zes bewerkingen om, aangeduid hoe de belastbare grondslag wordt berekend.

Bij de berekening wordt – logischerwijze – een opsplitsing gemaakt tussen de resultaten van Belgische en buitenlandse oorsprong.

Secundo verschaft elke stap ook een reeks detailgegevens omtrent mogelijk aftrekbare items of vrijstellingen.

Tertio dient bij de beoordeling vooral de evolutie van de belastbare grondslag van Belgische oorsprong in acht genomen. Deze is sinds aanslagjaar 2003 fors gestegen. In het aanslagjaar 2003 bedroeg de belastbare grondslag van Belgische oorsprong 20.194,09 miljoen €. Vanaf het aanslagjaar 2004 wordt de niet bij verdrag vrijgestelde winst aan eenzelfde tarief onderworpen als het resultaat van Belgische oorsprong. Voor het aanslagjaar 2004 beliep het totaal van beide 24.383,19 miljoen €, of een relatieve toename van 20,4 %. In het aanslagjaar 2005 zet deze gunstige trend zich verder door. De belastbare grondslag belastbaar tegen het gewone tarief bereikt 27.836,50 miljoen €, of een groei met 14,2 %.

De voornaamste verklarende elementen van deze groei zijn:

- 1) De evolutie van zowel de bedrijfseconomische als de fiscale winst van het belastbaar tijdperk als gevolg uiteraard van het zeer goede algemeen economisch klimaat in België en Europa in het algemeen en het uitstekende Belgische ondernemingsklimaat in het bijzonder. De gemiddelde jaargroei van de fiscale winst belooft voor de periode 2003/2005 maar liefst + 17,41 %.
- 2) In een tweede punt dient aangestipt dat de globale vennootschapsbelasting eigenlijk een enorme groei-explosie heeft gekend vanaf het ogenblik van de herziening van de geldende tarieven in het jaar 2003. Naast de goede economische toestand (cfr. punt 1) speelt blijkbaar de aanpassing van de Belgische fiscale druk ter zake eveneens een belangrijke rol in de opbrengstevolutie van deze belasting. Men zou hier zelfs een toepassing van het Laffercurve-effect kunnen onderkennen. Eenmaal de druk boven een bepaald punt stijgt, zijn er dalende meeropbrengsten of, in sommige gevallen, zelfs opbrengstdalingen. Dit fenomeen wordt in België trouwens ook waargenomen in andere domeinen van de fiscaliteit.

Tenslotte dient aangestipt dat er vanaf aanslagjaar 2003 een wijziging is opgetreden in de statistisch-methodologische opmaak van deze tabel. Vanaf bovenvermeld aanslagjaar is er immers een overeenstemming tussen de juridische en de statistische benadering van de bijzondere inkohieringstermijn van drie jaar voor alle ondernemingen onderworpen aan de vennootschapsbelasting. In tijdsperspectief bezien valt de termijn van drie jaar immers niet samen tussen ondernemingen waarvan het boekhoudjaar en het kalenderjaar een parallel verloop kennen en deze ondernemingen waarvoor het boekhoudjaar over twee kalenderjaren is gespreid.

Concreet dringen zich bij de interpretatie van de gegevens uit de tabel volgende bemerkingen op:

Voor de aanslagjaren 2003 en 2004 is de termijn definitief afgesloten.

Voor het aanslagjaar 2005 loopt de termijn nog door tot eind 2008.

1.1.1.3. Met inkomstenbelastingen gelijkgestelde belastingen en voorheffingen

Tabel nr. 6

Met inkomstenbelastingen gelijkgestelde belastingen en onroerende voorheffing (per begrotingsjaar) (5)

Omschrijving	2005	2006	2007
Onroerende voorheffing			
Aantal aanslagbiljetten	1.737.192	1.751.755	1.767.864
Verkeersbelasting (6)			
"Geautomatiseerde" voertuigen - Aantal uitnodigingen tot betaling	5.925.785	6.334.636	6.460.199
"Niet-geautomatiseerde" voertuigen:			
- Aantal ingediende aangiften	438.804	417.335	412.991
- Aantal uitgereikte fiscale kentekens	426.700	423.774	413.928
Belasting op de inverkeerstelling			
Aantal inschrijvingen	1.164.004	1.278.735	1.271.360
Accijnscompenserende belasting			
Aantal voertuigen	2.629.236	2.816.595	2.221.599 (7)
Eurovignet			
Aantal	91.782	94.307	90.722
Belasting op de automatische ontspanningstoestellen			
Aantal uitgereikte kentekens	54.076	46.466	53.443

(5) De ontvangsten betreffende de met inkomstenbelastingen gelijkgestelde belastingen en de onroerende voorheffing zijn opgenomen in tabel nr. 33.

(6) De uitnodigingen tot betaling van de verkeersbelasting bevatten eveneens de uitnodigingen tot betaling van de belasting op de inverkeerstelling en de accijnscompenserende belasting.

(7) In 2007 werd de accijnscompenserende belasting op voertuigen waarvan de cilinderinhoud lager is dan 10 PK afgeschaft, wat een belangrijke vermindering (+/-600.000) van het aantal voertuigen dat onderworpen is aan deze belasting, teweegbracht.



1.1.2. Belasting over de toegevoegde waarde (btw)

Tabel nr. 7

Evolutie van het aantal btw-belastingplichtigen (per kalenderjaar) (8)

Omschrijving	2005	2006	2007
Nieuwe belastingplichtigen	61.546	65.531	71.712
"Doorgehaalde" belastingplichtigen	48.476	52.414	53.776

(8) Het is mogelijk dat een belastingplichtige in de loop van hetzelfde jaar is opgenomen als "nieuwe belastingplichtige" en als "doorgehaalde belastingplichtige".

Tabel nr. 8

Aantal btw-belastingplichtigen en voor btw-doeleinden geïdentificeerde niet-belastingplichtige rechtspersonen die een aangifte indienen (toestand op 31.12)

Omschrijving	2005	2006	2007
Btw-belastingplichtigen die maandelijks een aangifte indienen	84.241	85.988	87.208
Btw-belastingplichtigen die driemaandelijks een aangifte indienen, waarvan:	498.104	510.768	534.245
- gewone driemaandelijkse	466.009	480.250	505.319
- onderworpen aan een forfait	31.391	29.828	28.248
- eveneens aan de bijzondere landbouwregeling onderworpen	704	690	678
Personen die bijzondere aangiften moeten indienen (9)	3.246	2.044	2.819
Btw-belastingplichtigen vrijgesteld van het indienen van periodieke aangiften en die geen bijzondere aangiften moeten indienen (10)	122.940	126.518	116.624
TOTAL	708.531	725.318	740.896

(9) Cfr. artikel 25ter, § 1, van het Btw-Wetboek.

Overschrijding van de drempel: wanneer in het lopende kalenderjaar het bedrag van de verrichte intracommunautaire verwervingen 11.200 € exclusief btw overschrijdt, zijn deze verwervingen, onder de door deze wettelijke bepaling voorziene voorwaarden, in België aan de belasting onderworpen.

Lichting van de optie: de wet voorziet dat de btw-belastingplichtigen en de niet-belastingplichtige rechtspersonen onder bepaalde voorwaarden het recht hebben om al hun intracommunautaire verwervingen aan de btw in België te onderwerpen.

(10) De personen die geen aangifte moeten doen zijn de volgende:

- de btw-belastingplichtigen onderworpen aan de bijzondere landbouwregeling (art. 57 van het Btw-Wetboek);
- de btw-belastingplichtigen onderworpen aan de vrijstellingsregeling (art. 56, § 2, van het Btw-Wetboek);
- de btw-belastingplichtigen wiens handelingen door art. 44 van het Btw-Wetboek zijn vrijgesteld (notarissen, advocaten, gerechtsdeurwaarders, dokters, tandartsen, enz.);
- de gefailleerde btw-belastingplichtigen (onderworpen aan een bijzonder regime);
- de niet-belastingplichtige rechtspersonen.

Tabel nr. 9

Aantal afgehandelde en geregistreerde btw-aangiften (per kalenderjaar)

Aard	2005	2006	2007
Periodieke aangiften	2.881.282	2.918.610	3.031.898
Bijzondere aangiften (11)	2.158	2.044	2.397

(11) Het betreft bijzondere aangiften met betrekking tot de intracommunautaire verwervingen verricht door sommige btw-belastingplichtigen die niet gehouden zijn tot het indienen van periodieke aangiften, of door sommige niet-belastingplichtige rechtspersonen.

Tabel nr. 10

Samenvatting van de btw-aangiften (in miljoen euro - per kalenderjaar)

Rooster	Aangegeven handelingen	2005	2006	2007
00	Handelingen onderworpen aan het nultarief (12)	25.999,16	28.797,17	27.789,38
01	Handelingen onderworpen aan de belasting van 6 %	145.722,13	129.234,89	104.717,02
02	Handelingen onderworpen aan de belasting van 12 %	1.579,68	1.853,75	1.583,17
03	Handelingen onderworpen aan de belasting van 21 %	485.100,35	389.049,62	442.563,85
45	Handelingen waarvoor de btw door de medecontractant moet worden voldaan (13)	51.421,38	50.509,68	56.834,51
46	Intracommunautaire leveringen en daarmee gelijkgestelde handelingen	220.296,02	220.221,90	248.182,46
47	Uitvoeren naar niet EU-Lidstaten, in het buitenland verrichte handelingen en andere vrijgestelde handelingen. Leveringen met installatie of montage in een andere Lidstaat en verkopen op afstand.	302.878,90	349.754,65	369.336,33
48	Creditnota's met betrekking tot handelingen bedoeld in rooster 46	25.604,86	15.090,31	26.690,67
49	Creditnota's met betrekking tot andere uitgaande handelingen	281.827,38	114.711,19	158.044,70
54	Verschuldigde belastingen op de in (de) roosters 00, 01, 02 en 03 aangegeven handelingen	110.843,98	87.801,96	130.401,36
55	Verschuldigde belastingen ingevolge intracommunautaire verwervingen en daarmee gelijkgestelde handelingen	32.805,36	34.985,02	37.485,54
56	Verschuldigde belastingen op de aan de aangever door bepaalde medecontractanten verstrekte goederen en diensten	17.825,30	19.952,63	23.025,61
57	Verschuldigde belastingen ingevolge invoer van goederen (uit niet EU-Lidstaten) met verlegging van de heffing naar het binnenland	5.368,02	6.056,37	6.360,90
59	Aftrekbare btw	112.512,44	118.815,21	127.445,58
61	Herzieningen - verschuldigde belastingen (14)	3.294,13	2.810,19	2.715,38
62	Herzieningen - aftrekbare belastingen (14)	3.319,35	2.978,81	2.649,72
63	Terug te storten btw ingevolge ontvangen creditnota's	5.938,14	3.527,25	3.714,80
64	Teruggave btw ingevolge uitgaande creditnota's	40.676,45	12.558,74	51.849,98



71	Saldo van de aan de Staat verschuldigde belasting	31.833,77	33.967,44	35.959,54
72	Saldo van de door de Staat verschuldigde belasting	12.267,09	13.186,80	14.201,22
81	Handelsgoederen, grond- en hulpstoffen	597.225,89	654.816,38	707.424,55
82	Diensten, diverse goederen en andere	190.430,58	201.013,42	250.786,48
83	Bedrijfsmiddelen	32.560,61	34.804,21	38.709,01
84	Creditnota's met betrekking tot de handelingen bedoeld in rooster 86	15.629,16	12.659,71	17.025,56
85	Creditnota's met betrekking tot de overige inkomende handelingen	55.349,37	85.192,39	48.481,16
86	Intracommunautaire verwervingen van goederen en daarmee gelijkgestelde handelingen	165.697,19	182.307,60	195.986,96
87	Handelingen met betrekking tot werk in onroerende staat en daarmee gelijkgestelde handelingen waarvoor de aangever gehouden is tot betaling van de belasting; goederen verzonden vanuit een andere Lidstaat naar België in geval van verkopen op afstand of van leveringen met installatie of montage	117.870,50	130.507,54	147.302,19
91	Voorschotten betaald voor de handelingen van de maand december	581,85	602,82	625,26

(12) Verkopen van tabaksfabrikaten, recuperatieproducten, periodieke publicaties, dagbladen, ...

(13) Bevat onder meer de werken in onroerende staat, de ermee gelijkgestelde handelingen en de andere handelingen waarvoor de medecontractant van de aangever de belasting moet betalen, voor zover die medecontractant een btw-belastingplichtige is die tot het indienen van periodieke btw-aangiften gehouden is.

(14) Onvoldoende heffingen, belasting waarvan de aangever teruggave kan verkrijgen, herzieningen van de aftrek en andere regularisaties.

Tabel nr. 11

Ingediende "klantenlistings" en "intracommunautaire opgaven" (per kalenderjaar)

Omschrijving	2005		2006		2007	
	Aantal listings/ opgaven	Aantal lijnen	Aantal listings/ opgaven	Aantal lijnen	Aantal listings/ opgaven	Aantal lijnen
Klantenlistings:						
Ingediend op papier, waarvan:	431.303	5.781.321	451.133	6.161.880	502.947	6.226.199
- geregistreerd via scanning	392.862	5.333.697	409.429	5.805.010	482.701	5.901.385
- manueel gecodeerd op 31.12	38.441	447.624	41.704	356.870	20.246	324.814
Ingediend op magnetische informatiedrager	140.372	7.659.865	168.615	9.980.875	152.954	9.262.351
Ingediend via elektronische weg			2.246	36.057	81.600	941.450
TOTAAL	571.675	13.441.186	621.994	16.178.812	737.501	16.430.000
Intracommunautaire opgaven:						
Ingediend op papier, waarvan:	259.930	1.619.102	346.468	2.293.513	293.722	1.716.183
- geregistreerd via scanning	215.550	1.465.955	309.102	2.153.614	203.183	1.497.730
- manueel gecodeerd op 31.12	44.380	153.147	37.366	139.899	90.539	218.453
Ingediend op magnetische informatiedrager	28.682	1.458.241	25.840	1.373.003	19.119	1.296.945
Ingediend via elektronische weg	11	915	590	5.878	26.020	288.311
TOTAAL	288.623	3.078.258	372.898	3.672.394	338.861	3.301.439

Tabel nr. 12

Btw-belastingplichtigen die een aangifte hebben ingediend in 2007 en uitsplitsing van de gegevens per sector van activiteit.

Activiteitscategorieën en NACEBEL codes	Aantal belastingplichtigen	Belastbare omzet	Vrijgestelde omzet	Credit-notas	Aankoop handelsgoederen	Diensten en diverse goederen	Investeringen	ICV	Te betalen of terug te vorderen belastingen
Landbouw, jacht en bosbouw (01 t/m 02)	34.011	7.305.618	979.201	229.834	4.094.486	2.054.422	1.119.526	674.246	-86.679
Visserij (05)	263	53.891	125.644	22.580	57.672	67.303	12.402	15.450	440
Winning van energiehoudende delfstoffen (10, 11, 12)	47	20.540	50.037	3.376	35.381	27.689	930	11.059	-2.085
Winning van niet-energiehoudende delfstoffen (13, 14)	305	1.298.753	772.935	213.297	611.672	697.623	128.152	210.893	33.982
Vleesindustrie (15.1)	890	3.020.316	1.421.157	243.689	2.500.998	1.074.277	104.023	563.710	-60.660
Visindustrie (15.2)	41	157.616	78.786	4.745	163.083	37.292	6.129	66.675	1.044
Verwerking en conservering van groenten en fruit (15.3)	161	889.512	1.333.932	135.563	1.175.493	529.536	103.825	556.849	-48.683
Vervaardiging van oliën en vetten (15.4)	47	1.007.266	1.481.633	259.375	1.824.588	392.910	57.155	572.261	-10.936
Zuivelnijverheid (15.5)	504	2.871.159	2.202.926	312.802	3.680.857	641.910	89.040	1.245.624	-100.323
Maalderijen en productie van zetmeelproducten (15.6)	141	883.921	1.896.207	293.743	1.985.213	461.128	65.910	509.986	-30.792
Vervaardiging van diervoeders (15.7)	198	2.503.364	769.609	114.027	2.620.631	331.536	46.684	866.210	10.208
Vervaardiging van overige voedingsmiddelen (15.8)	5.810	5.644.495	6.040.542	915.744	6.233.884	2.491.854	429.730	2.080.303	-194.575
Dranknijverheid (15.9)	332	3.379.894	1.845.013	348.159	2.188.493	1.156.871	229.618	1.384.615	175.210
Tabaksnijverheid (16)	37	2.406.317	396.816	78.969	603.117	180.158	14.282	252.484	-18.203
Textielnijverheid (17)	1.610	1.823.984	4.581.837	392.846	3.435.460	1.321.494	160.704	1.343.218	-125.067
Kleding- en bontnijverheid (18)	1.271	732.662	1.817.531	188.097	1.385.490	660.381	35.973	382.062	59.385
Leer- en schoennijverheid (19)	201	268.146	394.893	30.279	338.169	219.545	15.746	73.841	19.313
Houtindustrie en vervaardiging van artikelen in hout (20)	2.462	2.072.125	1.668.194	139.613	2.027.351	795.344	135.350	796.465	14.141
Karton- en papiernijverheid, drukkerijen en uitgeverijen (21, 22)	8.446	8.838.276	5.558.054	1.166.278	7.155.456	3.650.266	508.832	2.558.851	312.204
Vervaardiging van cokes, raffinage en nucleaire industrie (23)	76	14.880.290	60.512.184	10.175.250	58.803.052	5.585.986	456.457	17.096.966	1.724.377
Vervaardiging van chemische basisproducten en chemische producten voor de landbouw (24.1, 24.2)	376	11.419.688	19.133.592	7.574.348	13.895.188	4.460.989	812.685	6.207.944	285.965
Vervaardiging van verf, vernis en drukinkt (24.3)	132	853.863	1.831.150	271.491	1.497.148	552.915	25.955	722.332	65.064
Farmaceutische nijverheid (24.4)	196	2.521.009	10.438.867	2.311.250	3.828.463	3.513.900	533.566	2.039.769	-173.204
Productie van zeep en wasmiddelen, poets- en onderhoudsmiddelen (24.51)	58	516.099	486.689	38.803	532.113	230.870	26.982	372.390	34.284
Productie van parfums en cosmetica (24.52)	174	639.700	922.461	206.458	836.852	331.445	27.729	485.456	36.636
Vervaardiging van overige chemische producten (24.6)	148	712.013	6.255.703	2.061.269	3.520.188	727.750	119.892	1.386.148	-46.804
Productie van synthetische en kunstmatige vezels (24.7)	50	283.282	1.103.937	85.786	1.193.326	186.206	51.667	405.655	-68.317
Rubber- en kunststofnijverheid (25)	833	3.615.700	7.212.989	1.139.888	5.944.244	1.690.018	259.684	2.984.767	134.338
Vervaardiging van glas en glasartikelen (26.1)	270	1.166.956	2.570.440	149.652	1.816.760	1.041.792	132.580	638.275	-21.344
Vervaardiging van keramische producten (26.2 t/m 26.4)	283	516.967	197.318	29.848	265.474	184.080	42.827	128.793	37.460
Productie van cement, kalk gips maken van artikelen in beton, cement of plaaster, bewerken van natuursteen (26.5 t/m 26.7)	1.259	3.581.599	1.128.272	314.611	2.013.047	1.200.550	226.075	587.103	85.181
Vervaardiging van overige niet metaalhoudende minerale producten (26.8)	53	91.591	70.624	9.934	84.625	35.938	4.439	42.171	5.289
Metallurgie en vervaardiging van producten van metaal (27, 28)	8.261	14.740.362	31.668.630	4.399.029	28.236.484	7.074.974	957.478	11.353.697	-215.236



Vervaardiging van machines en werktuigen (29.1 t/m 29.5)	2.269	4.200.088	9.457.607	893.945	6.938.725	2.574.570	458.055	3.311.239	-77.172
Productie van wapens en munitie (29.6)	44	16.871	237.037	6.182	125.712	38.533	16.015	40.894	-13.637
Productie van huishoudapparaten (29.7)	123	609.607	212.302	42.590	530.325	124.185	9.887	401.428	80.942
Vervaardiging van kantoorcomputers en computers (30)	295	1.056.488	1.807.461	243.386	1.465.211	332.374	17.378	679.363	53.940
Vervaardiging van elektrische machines en apparaten (31)	1.013	3.296.483	4.242.941	522.803	3.787.225	1.435.657	168.362	1.662.478	146.749
Vervaardiging van audio-, video-, en telecommunicatieapparatuur (32)	402	1.309.639	3.131.657	511.048	2.022.208	896.535	92.311	596.304	43.653
Vervaardiging van medische apparatuur, van precisie- en optische instrumenten en van uurwerken (33)	1.729	1.121.208	1.372.006	114.187	1.357.300	499.623	48.575	644.056	21.752
Vervaardiging en assemblage van auto's, aanhangwagens en opleggers (34)	461	7.331.406	19.294.835	1.206.509	18.842.710	2.746.409	467.846	14.377.798	248.329
Vervaardiging van overige transportmiddelen (35)	458	385.917	2.076.223	192.400	1.252.904	515.790	96.082	392.177	-13.713
Meubelproductie (36.1)	2.829	1.669.730	721.322	76.264	1.248.706	452.430	89.367	462.756	65.366
Bewerken van edelstenen en vervaardiging van juwelen (36.2)	893	503.753	533.824	57.327	877.128	52.324	8.387	88.845	9.740
Vervaardiging van muziekinstrumenten, fabricatie van sportartikelen, spellen en speelgoed en overige industrie (36.3 t/m 36.6)	948	451.027	390.887	82.591	358.526	189.209	30.317	168.967	20.608
Recuperatie van recycleerbaar afval (37)	492	859.303	723.004	71.802	896.233	336.064	89.769	314.031	950
Productie en distributie van elektriciteit, gas, stoom en warm water (40, 41)	499	36.698.270	23.095.882	10.078.422	36.802.202	10.936.709	1.658.135	715.406	1.701.324
Het bouwrijp maken van terreinen (45.1)	5.033	2.504.688	118.862	86.533	954.912	774.698	234.331	76.346	-80.407
Burgerlijke en utiliteitsbouw, weg- en waterbouw (45.2)	33.097	24.513.949	2.233.154	4.440.368	13.135.324	6.936.838	2.190.708	975.542	165.292
Bouwinstallatie (45.3)	25.356	9.952.031	866.464	675.918	4.761.370	2.056.605	352.965	830.443	-157.232
Afwerking van gebouwen (45.4)	28.665	7.555.781	428.851	226.377	3.576.511	1.573.457	436.890	437.760	-147.496
Verhuur van machines voor de bouwnijverheid met bedieningspersoneel (45.5)	55	25.531	5.731	1.276	4.549	12.650	6.510	3.272	752
Handel in de reparaties van auto's en van motorrijwielen (50.1 t/m 50.4)	22.592	44.210.125	61.384.097	10.969.586	89.094.410	6.646.077	783.910	20.415.680	2.213.427
Kleinhandel in motorbrandstoffen (50.5)	1.698	3.697.977	54.243	291.722	3.057.978	206.576	44.585	19.159	48.384
Handelsbemiddeling (51.1)	18.970	6.797.760	22.324.586	7.562.066	16.618.919	2.516.847	323.949	3.424.176	249.939
Groothandel in landbouwproducten, levende dieren en voedingsmiddelen (51.2, 51.3)	11.887	30.039.569	15.844.431	2.155.217	35.033.854	5.359.624	618.692	8.281.995	89.745
Groothandel in huishoudelijke artikelen (51.4)	14.424	28.113.814	46.970.990	4.841.704	51.650.419	8.294.082	943.327	24.694.239	1.422.870
Groothandel in intermediaire producten, afval, schroot en overige groothandel (51.5, 51.9)	10.300	42.636.898	87.688.243	8.144.036	105.134.120	7.492.345	838.901	21.560.183	1.244.352
Groothandel in machines en toebehoren (51.8)	6.358	15.197.731	19.180.891	2.441.775	22.837.203	4.996.521	339.309	9.252.237	1.394.332
Kleinhandel met uitsluiting van de handel in auto's, de handel in tweedehands goederen en antiques en de kleinhandel buiten winkels (52.1 t/m 52.4)	74.647	62.520.410	2.833.663	1.381.658	49.130.205	7.506.794	1.832.715	8.540.920	2.459.561
Kleinhandel in tweedehands goederen en antiques (52.5)	2.701	342.625	166.859	33.664	286.319	97.480	20.496	54.408	15.765
Kleinhandel, niet in winkels (52.6)	6.357	1.314.009	197.094	73.440	910.146	299.309	39.808	293.760	92.532
Herstelling van consumentenartikelen (52.7)	3.436	658.874	230.834	38.264	292.888	416.193	37.615	70.907	35.218
Horeca (55)	52.752	9.548.130	329.464	159.334	3.193.639	2.868.019	860.923	251.799	698.630
Vervoer over land (60)	11.688	11.841.629	5.654.703	841.782	3.746.944	9.649.346	1.589.931	1.024.079	-30.356
Vervoer over water (61)	580	964.523	7.901.166	2.582.352	1.454.732	3.398.107	832.096	383.538	17.179
Luchtvaart (62)	299	147.106	4.269.217	108.458	675.956	2.497.459	145.902	9.405	-7.777
Vrachtbehandeling, opslag en andere vervoerondersteunende activiteiten (63.1 en 63.2)	1.811	4.464.932	13.984.940	3.628.889	6.203.597	5.473.816	1.296.757	2.634.049	100.140

Reisagentschappen en touroperators (63.3)	1.588	2.680.109	3.770.438	687.230	4.266.553	1.002.594	43.604	8.569	-13.244
Organisatie van het vrachtvervoer (63.4)	1.917	2.007.168	29.493.252	3.542.136	21.557.026	4.617.459	174.592	3.199.891	7.288
Nationale posteries (64.11)	243	144.653	1.582.968	112.695	9.585	609.911	80.401	16.698	31.949
Koerierdiensten (64.12)	2.905	754.723	595.940	39.488	143.080	799.635	36.895	12.565	66.557
Telecommunicatie (64.2)	1.886	10.190.417	2.790.948	935.147	1.378.290	5.863.975	757.589	223.165	1.023.359
Financiële instellingen (65)	1.174	7.483.269	6.320.158	952.862	2.092.159	6.602.294	4.241.484	502.967	347.459
Verzekeringswezen (66)	68	148.603	35.135	17.115	11.321	347.431	136.733	8.615	30.762
Hulpbedrijven i.v.m. financiële instellingen (67)	1.652	552.029	461.318	30.718	150.447	761.955	59.937	13.898	52.181
Verhuur en handel in onroerende goederen (70)	19.205	6.569.073	734.110	376.269	3.048.888	2.793.988	1.398.044	132.502	678.852
Verhuur zonder bedieningspersoneel (71)	4.902	5.471.472	1.026.874	509.289	1.045.873	2.197.971	2.200.919	409.989	136.049
Computeradviesbureau, uitgeverijen van programmatuur, overige advisering i.v.m. programmatuur en levering van programmatuur (72.1, 72.2)	14.893	5.427.242	2.344.651	453.202	2.530.159	2.522.737	361.025	661.623	477.171
Gegevensverwerking en gegevensbanken (72.3, 72.4)	1.616	2.077.978	729.790	378.454	475.684	1.056.292	66.652	230.683	229.714
Onderhoud en reparatie van computers en kantoor machines, overige activiteiten i.v.m. computers (72.5, 72.6)	2.754	2.063.393	1.254.148	434.886	647.137	1.556.609	115.439	300.662	74.204
Spur- en ontwikkelingswerk (73)	544	827.207	762.928	200.826	308.198	580.672	151.705	97.439	70.257
Rechtskundige dienstverlening (74.11)	1.047	295.294	607.039	94.793	24.422	324.899	25.408	6.293	30.501
Accountants, boekhouders en belastingconsulenten (74.12)	13.709	2.959.444	269.692	141.084	201.970	1.385.001	196.049	23.867	351.653
Markt- en opinieonderzoeksbureaus (74.13)	5.630	2.811.565	2.799.905	416.493	1.392.385	2.489.484	145.653	646.284	167.958
Adviesbureaus op het gebied van bedrijfsvoering en beheer, managementactiviteiten van holdings en coördinatiecentra (74.14, 74.15)	35.674	11.482.305	15.996.455	5.964.602	5.570.410	9.500.872	1.149.657	1.802.385	986.269
Activiteiten van architecten en ingenieurs (74.2)	22.478	3.912.389	3.081.099	394.002	1.921.085	3.066.524	294.502	582.908	287.977
Technische testen en analyse (74.3)	538	593.601	171.617	56.238	77.177	283.962	21.103	24.032	71.064
Reclamewezen (74.4)	8.415	4.854.689	662.116	442.702	2.040.171	2.104.244	136.977	132.950	199.702
Selectie en te beschikking stellen van personeel (74.5)	1.151	7.482.692	325.422	652.110	97.016	1.858.644	508.709	47.616	1.220.435
Opsporings- en beveiligingsdiensten (74.6)	1.134	889.938	287.475	50.948	210.956	323.854	17.277	101.132	122.952
Industriële reiniging (74.7)	4.771	2.228.082	126.258	115.852	396.604	656.422	82.980	36.426	51.900
Fotografen (74.81)	3.139	312.459	46.994	10.410	134.106	105.043	30.701	18.082	19.586
Verpakkingsbedrijven (74.82)	190	162.868	211.284	11.112	234.891	73.275	17.875	126.362	6.538
Administratiekantoren en vertaling (74.85)	6.166	1.571.313	403.858	86.323	561.743	659.915	91.229	37.578	134.067
Call-centers (74.86)	44	3.659	854	97	976	2.467	494	79	91
Organisatie van diverse particuliere markten, inclusief rommelmarkten, organisatie van salons, tentoonstellingen en beurzen (74.871, 74.872)	1.673	985.694	215.253	43.433	722.665	319.825	52.367	80.821	20.528
Incassobureaus en onderzoek naar de kredietwaardigheid (74.873)	207	224.743	110.659	14.524	16.391	218.649	4.859	4.431	6.751
Binnenhuisarchitecten (74.874)	2.411	217.185	44.122	19.897	86.544	78.113	22.890	15.934	12.980
Overige zakelijke dienstverlening (74.875 à 74.879)	5.141	2.939.130	1.265.740	584.660	869.239	1.495.460	202.121	279.470	187.106
Algemeen, economisch en sociaal bestuur, algemene collectieve diensten (75.1, 75.2)	196	350.953	6.993	9.255	38.943	53.189	60.397	5.691	55.016
Verplichte sociale verzekering (75.3)	3	2.586	0	223	0	2.166	783	105	113



Basis-, voortgezet en hoger onderwijs (80.1 t/m 80.3)	26	56.702	70.166	15.234	5.325	167.411	50.120	21.124	11.756
Autorijscholen en vliegscholen (80.41)	621	108.135	1.541	3.996	7.701	48.974	8.448	1.768	13.254
Volwassenenvorming en andere vormen van onderwijs (80.42)	1.933	325.331	83.185	14.400	77.091	164.310	21.149	14.248	15.228
Gezondheidszorg, met uitzondering van de medische laboratoria (85.1 behalve 85.141)	2.362	226.440	495.248	18.119	339.376	116.803	30.847	150.683	4.674
Medische laboratoria (85.141)	104	98.762	152.006	18.159	61.530	170.071	35.707	25.698	-4.708
Veterinaire diensten (85.2)	4.015	476.365	96.509	12.179	239.665	138.072	50.344	11.314	20.010
Maatschappelijke dienstverlening (85.3)	500	616.974	48.619	133.758	102.352	191.702	45.795	23.834	53.742
Afvalwater-, afvalverzameling, straatreiniging (90)	620	2.606.654	136.722	416.479	379.503	1.051.369	734.898	57.420	131.946
Diverse verenigingen (91)	766	589.620	173.751	59.277	54.601	475.027	26.115	7.136	28.654
Recreatie (92.1 t/m 92.3)	12.458	3.149.124	597.199	211.265	774.985	2.127.681	310.025	120.816	114.187
Persagentshappen (92.4)	909	75.352	16.774	3.408	9.786	45.255	7.174	3.002	7.250
Andere culturele activiteiten (92.5)	164	54.207	1.388	2.638	13.153	20.824	9.939	3.468	3.638
Sport (92.6)	6.448	1.074.613	101.201	53.145	174.940	546.348	202.803	45.544	50.019
Overige recreatie (92.7)	1.341	401.365	56.983	13.288	86.726	189.028	64.882	15.325	12.295
Wassen en chemische reiniging (93.01)	1.492	547.512	38.060	32.687	94.132	221.449	54.571	31.854	58.181
Kapsalons (93.021)	16.698	731.477	2.548	2.722	112.733	213.054	68.828	11.736	103.422
Schoonheidsinstituten en lichaamsverzorging (93.022, 93.04)	8.975	345.466	7.743	4.674	76.658	126.871	69.797	14.851	31.386
Begrafeniswezen (93.03)	833	344.204	6.053	5.873	103.113	94.185	32.640	11.390	3.304
Overige diensten aan personen(93.05)	2.484	837.669	442.959	122.401	278.578	648.050	88.712	56.411	49.947
Particuliere huishoudens met werknemers (95)	80	13.142	244	471	1.671	7.983	474	98	415
Niet gedifferentieerde productie van goederen door particuliere huishoudens voor eigen gebruik (96)	0	0	0	0	0	0	0	0	0
Niet gedifferentieerde productie van diensten door particuliere huishoudens voor eigen gebruik (97)	0	0	0	0	0	0	0	0	0
Extraterritoriale organisaties en lichamen (99)	8	1.359	36.962	2.198	10	57.525	386	51	-1.184
HET RIJK	646.008	570.633.596	618.014.000	117.569.956	708.099.000	206.950.000	38.763.534	196.125.000	21.798.460

1.1.3. Douane- en accijnsrechten

Tabel nr. 13

Aantal invoer- en uitvoeraangiften (per kalenderjaar)

Omschrijving	2005	2006	2007
Invoer:			
- Tijdelijke opslag	308.832	373.038	279.648
- Aangiften met definitieve vrijstelling (15)	2.288.518	2.015.520	2.309.417
- Aangiften zonder definitieve vrijstelling	1.186.481	1.215.879	1.279.743
Uitvoer:			
- Definitieve uitvoer	2.150.703	2.159.219	2.596.703
- Tijdelijke uitvoer en wederuitvoer	11.558	912.822	11.879
Doorvoer (16)			
- Vertrek in België	985.842	1.142.992	1.290.849
- Aankomst in België	854.578	912.822	935.018
Vereenvoudiging (17)	6.170.838	6.911.504	7.263.990
Vernietiging (17)	3.051	2.928	773
Bevoorrading (17)	15.360	10.091	1.010

(15) Met "invoeraangiften met definitieve vrijstelling" wordt bedoeld invoeraangiften die genieten van een nulrecht verleend op basis van een preferentiële overeenkomst of andere specifieke regeling.

(16) Sedert 1 juli 2003 is NCTS (New Computerized Transit System) in gebruik ter vervanging van OTS (Old Transit System) dat op basis van papieren documenten werkt.

(17) Verduidelijkingen bij de gebruikte terminologie:

- Vereenvoudiging: douaneregeling waarbij mits voorafgaandelijke toelating een aantal formaliteiten en procedures worden versoepeld.
- Vernietiging: stelsel waarbij de invoerrechten en andere heffingen op bepaalde goederen dienen te vervallen wegens de vernietiging ervan.
- Bevoorrading: levering van boordprovisies aan schepen en vliegtuigen met vrijstelling van belastingen.



Tabel nr. 14

Aantal aangiften in het kader van economische douaneregelingen
(per kalenderjaar) (18)

Omschrijving	2005	2006	2007
Actieve veredeling (19)	19.024	18.661	19.793
Behandeling onder douanetoezicht (20)	2.018	1.761	1.436
Douane-entrepot (21)	306.433	352.433	368.564
Passieve veredeling (22)	28.682	28.738	14.930
Tijdelijke invoer (23)	1.746	1.459	1.685

(18) Deze regelingen houden in dat de betaling van invoerrechten wordt geschorst onder welbepaalde voorwaarden.

(19) Deze douaneregeling maakt het mogelijk in de EU producten te vervaardigen waarin niet EG-goederen zijn verwerkt zonder dat daarop de rechten bij invoer, de accijnzen en btw verschuldigd worden en/of zonder dat specifieke handelspolitieke maatregelen worden toegepast.

(20) Deze regeling maakt het mogelijk goederen in te voeren uit derde landen met vrijstelling van de rechten bij invoer, die goederen behandelingen te laten ondergaan die de soort of de staat ervan wijzigt en de daarna verkregen producten in het vrije verkeer te brengen met toepassing van de heffingsvoet van het Douanegebruikstarief die geldt voor de verkregen producten en met inachtneming van hun hoeveelheid en waarde.

(21) De entrepotregeling biedt de mogelijkheid tot opslag van niet-communautaire goederen waarvoor op het ogenblik van de invoer de eindbestemming nog niet is gekend of is uitgesteld en dit zonder dat zij worden onderworpen aan de rechten bij invoer, de accijns, de btw, de heffingen inzake landbouw en handelspolitieke maatregelen.

(22) Deze regeling heeft tot doel communautaire goederen tijdelijk uit te voeren buiten het douanegebied van de EU om ze te veredelen en de verkregen producten (veredelingsproducten) in het vrije verkeer te brengen met gehele of gedeeltelijke vrijstelling van rechten bij invoer.

(23) Deze regeling heeft tot doel (voor zover de goederen in ongewijzigde staat blijven en in principe onder voorbehoud van latere wederuitvoer buiten de EU), voor de nodige gebruiksduur van de goederen, de tijdelijke invoer met gehele of gedeeltelijke vrijstelling van rechten bij invoer toe te staan.

Tabel nr. 15

Aantal specifieke documenten (per kalenderjaar)

Omschrijving	2005	2006	2007
Tijdelijke in/uitvoer (carnet ATA) (24)	1.211	889	819
Gemeenschappelijk douanevervoer (carnet TIR) (25)	34.972	34.729	26.845
Uitvoer (exemplaar 3)	5.938.789	6.242.091	4.871.590
Bereiken van de bestemming (T 5) (26)	48.122	58.111	44.268

(24) Het carnet ATA is een document voor tijdelijke invoer dat wordt gebruikt voor de tijdelijke invoer van goederen, vervoermiddelen niet inbegrepen.

(25) Het carnet TIR is een document dat (mits naleving van de internationale overeenkomst inzake het internationaal wegvervoer) het mogelijk maakt goederen, zonder overlading en mits douaneverzegeling, rechtstreeks te verzenden van het douanekantoor van vertrek naar het douanekantoor van bestemming waarbij aan de verschillende grensovergangen enkel wordt overgegaan tot controle van de douaneverzegeling.

(26) Het T 5-document is een controledocument waarmee de douane kan nagaan of goederen een toegelaten douanebestemming hebben gekregen.

Tabel nr. 16

Aantal accijnsaangiften (per kalenderjaar)

Omschrijving	2005	2006	2007
Openingsbelasting (27) + (28)	38.967	13.382	-
Vergunningsrecht (27) + (29)	5.604	-	-
Beroepsuitoefening (27)	5.999	3.068	2.388
Vervoer onder schorsing van accijnzen (27)			
- vertrek	342.115	307.505	236.874
- aankomst	371.856	357.806	307.625
Inverbruikstelling (27)	124.883	119.952	119.591

(27) Verduidelijkingen bij de gebruikte terminologie:

- Openingsbelasting: na betaling van deze eenmalige belasting is al wie gegiste dranken verkoopt om ter plaatse te worden gebruikt, gemachtigd om deze dranken te schenken en aan te bieden.

- Vergunningsrecht: deze vergunning geeft de houder het recht om op een publiek toegankelijke plaats sterke dranken te schenken en te verkopen.

- Beroepsuitoefening: een "Beroepsaangifte 108" moet worden ingediend voor inrichtingen waarin het beroep wordt uitgeoefend van handelaar in bepaalde accijnsgoederen of bepaalde onder accijnscontrole gehouden goederen.

- Vervoer onder schorsing van accijnzen: het "Administratief Geleidedocument" wordt gebruikt bij het verkeer onder de schorsingsregeling van accijnsproducten.

- Inverbruikstelling: de inning van de accijnzen op accijnsgoederen waarop de accijnzen zijn betaald in een andere Lidstaat en nadien worden binnengebracht in België, of die in België werden onttrokken aan een schorsingsregeling van accijnzen, geschiedt met een aangifte ten verbruik ACC - code 4.

(28) Dit is een 0-belasting in Vlaanderen en het Brussels Hoofdstedelijk Gewest. Sinds 29 november 2006 geldt het nultarief ook voor Wallonië.

(29) De bevoegdheid voor het afleveren van deze vergunning is sinds 1 januari 2006 overgeheveld naar de gemeentelijke overheden.



1.2. Controle van de belasting

1.2.1. Ondernemings- en inkomensfiscaliteit

Tabel nr. 17

Overzicht van de resultaten van de polyvalente controlecentra (per kalenderjaar) (30)

Omschrijving	2005		2006		2007	
	Aantal	%	Aantal	%	Aantal	%
Aantal geregistreeerde gegevensdragers inzake:						
• Inkomstenbelastingen						
○ Personenbelasting	10.522	19	6.492	13	10.679	19
○ Vennootschapsbelasting	25.978	47	26.104	52	28.266	50
○ Rechtspersonenbelasting	509	1	306	1	380	1
○ Belasting niet inwoners, venn.	77	0	67	0	166	0
• Btw						
○ Natuurlijke personen	5.918	11	4.844	10	6.596	12
○ Rechtspersonen	12.098	22	12.167	24	10.410	18
Algemeen totaal	55.102	100	49.980	100	56.497	100
Waarvan met rechtzettingen:						
• Inkomstenbelastingen						
○ Personenbelasting	9.633	92	6.129	94	10.185	95
○ Vennootschapsbelasting	20.570	79	20.980	80	22.739	80
• Btw						
○ Natuurlijke personen	4.978	84	4.003	83	3.832	58
○ Rechtspersonen	10.181	84	10.163	84	10.410	100
Algemeen totaal	45.362	83	41.275	83	47.166	83

Omschrijving	2005 Bedrag	2006 Bedrag	2007 Bedrag
<u>Inkomstenverhogingen - Inkomstenbelastingen</u>			
○ Personenbelasting	106.305	69.855	109.276
○ Vennootschapsbelasting	1.523.977	1.702.834	2.217.048
<u>Verhoging van het omzetcijfer - Btw</u>			
○ Natuurlijke personen	46.439	49.236	45.941
○ Rechtspersonen	176.564	137.265	140.255
○ Totaal	223.003	186.501	186.196
<u>Nagevorderde btw</u>			
○ Natuurlijke personen	12.698	10.988	11.648
○ Rechtspersonen	122.381	107.763	109.560
○ Totaal	135.079	118.750	121.208
<u>Btw : proportionele boeten</u>			
○ Natuurlijke personen	2.427	3.228	4.164
○ Rechtspersonen	72.898	25.024	21.751
○ Totaal	75.326	28.251	25.915
<u>Btw : niet proportionele boeten</u>			
○ Natuurlijke personen	60	109	109
○ Rechtspersonen	548	249	459
○ Totaal	607	358	568

(30) Alle gegevens zijn afkomstig van de boordtabellen en zijn gebaseerd op de ingevoerde gegevensborderellen die ook de gegevens bevatten voor de berekening van de aanslagbiljetten inzake inkomstenbelastingen en op de invorderingsorders en de informatiebulletins die de taxatieambtenaren inzake btw invoeren.

Tabel nr. 18

Sector Directe belastingen - Door de "klassieke" controles uitgevoerde controles inzake inkomstenbelastingen (per kalenderjaar) (31) (32)

Omschrijving	Totaal aantal			Waarvan gewijzigd		
	2005	2006	2007	2005	2006	2007
Aantal geregistreerde gegevensdragers inzake:						
- Loontrekkers						
▪ geautomat. inkohiering		1.277.068	4.183.257			
▪ zonder verificatie		36.222	643.670			16.564
▪ inordestelling	4.778.931	6.040.347	3.285.983	357.284	346.034	471.151
▪ beheerscontrole	41.731	24.413	31.797	9.766	10.459	17.591
- bedrijfsleiders						
▪ geautomat. inkohiering		48.034	174.973			
▪ zonder verificatie		3.375	35.849			1.230
▪ inordestelling	235.268	219.630	125.546	27.434	20.288	28.202
▪ beheerscontrole	10.670	5.085	6.632	3.051	3.130	5.079
- zelfstandigen						
▪ geautomat. inkohiering		58.756	261.442			
▪ zonder verificatie		7.750	65.508			2.903
▪ inordestelling	477.727	440.708	190.646	46.932	35.631	53.363
▪ beheerscontrole	52.491	25.878	36.048	35.700	21.492	37.952
- totaal PB						
▪ geautomat. inkohiering		1.383.858	4.619.672			
▪ zonder verificatie		47.347	745.027			20.697
▪ inordestelling	5.491.926	6.700.685	3.602.175	431.650	401.953	552.716
▪ beheerscontrole	104.892	55.376	74.477	48.517	35.081	60.622
- totaal Ven.B						
▪ geautomat. inkohiering		5.530	86.439			
▪ zonder verificatie		60.442	152.356		193	6.238
▪ inordestelling	373.330	281.631	252.733	16.689	14.178	29.087
▪ beheerscontrole	28.768	23.460	31.467	21.469	17.963	26.238

Omschrijving	Totaal bedrag			Waarvan aanslag van ambtswege wegens afwezigheid van aangifte	
	2005	2006	2007	2007	%
Bedrag van de gevestigde inkomstenverhogingen inzake:					
- Loontrekkers					
▪ zonder verificatie			42.791		
▪ inordestelling	1.282.184	2.893.530	1.807.388	718.549	40
▪ beheerscontrole	54.558	76.373	96.745	26.257	27
- bedrijfsleiders					
▪ zonder verificatie			8.339		
▪ inordestelling	91.040	352.988	214.193	34.680	16
▪ beheerscontrole	32.529	36.268	60.526	13.808	23
- zelfstandigen					
▪ zonder verificatie			21.814		
▪ inordestelling	178.294	502.372	328.672	60.142	18
▪ beheerscontrole	338.351	214.854	377.806	109.820	29
- totaal PB					
▪ zonder verificatie			72.944		
▪ inordestelling	1.551.519	3.748.890	2.350.253	813.370	35
▪ beheerscontrole	425.438	327.496	535.077	149.885	28
- totaal Ven.B					
▪ zonder verificatie		166	2.311		
▪ inordestelling	273.686	420.233	207.668		
▪ beheerscontrole	1.192.304	867.001	1.208.158		

(31) Alle gegevens zijn afkomstig van de boordtabellen en zijn gebaseerd op de ingevoerde gegevensborderellen die ook de gegevens bevatten voor de berekening van de aanslagbiljetten. De categorieën "geautomatiseerde inkohiering" en "zonder verificatie" werden ingevoerd met ingang van het aanslagjaar 2006.

(32) Wegens een vastgestelde fout in het verleden, dienden bepaalde extractieprogramma's te worden aangepast. De gegevens van de boordtabellen werden in januari 2008 opnieuw opgeladen. Daardoor is er een verschil ontstaan met de gegevens van het vorige jaarverslag.



Tabel nr. 19

Sector btw - Controlewerkzaamheden van de "klassieke" controles (per kalenderjaar) (33)

Omschrijving	2005		2006		2007			
	Beheerscontrole		Beheerscontrole		Beheerscontrole		Inordestelling	
	Aantal	%	Aantal	%	Aantal	%	Aantal	%
Geregistreerde gegevensdragers, waarvan:	60.897	100	57.798	100	56.730	100	124.400	100
- begin activiteit	2.926	5	3.165	5	3.768	7	0	0
- stopzetting	11.163	18	11.097	19	11.085	20	1.654	1
- teruggavencontrole	24.677	41	21.122	37	18.457	33	8.787	7
- niet-indiening van aangifte	688	1	1.178	2	1.699	3	72.763	58
- bouwwaarde	5.257	9	6.498	11	7.139	13	11.037	9
-								
Geregistreerde gegevensdragers met rechtzettingen, waarvan:	24.966	41	23.893	41	24.790	44	101.591	82
- begin activiteit	46	2	54	2	38	1	0	-
- stopzetting	7.576	68	7.423	67	7.520	68	781	47
- teruggavencontrole	5.446	22	5.053	24	5.717	31	715	8
- niet-indiening van aangifte	355	52	519	44	720	42	72.586	100
- bouwwaarde	1.267	24	1.683	26	1.854	26	890	8
-								
Gevolgen	Bedrag	%	Bedrag	%	Bedrag	%	Bedrag	%
Nagevorderde btw, waarvan:	151.249	100	161.358	100%	191.822	100%	562.842	100
- begin activiteit	99	0	327	0	185	0		
- stopzetting	11.913	8	12.733	8	11.681	6	698	0
- teruggavencontrole	30.006	20	29.204	18	45.784	24	3.248	1
- niet-indiening van aangifte	10.717	7	4.487	3	8.015	4	472.453	84
- bouwwaarde	3.009	2	3.434	2	4.341	2	2.556	0
-								

(33) Alle gegevens zijn afkomstig van de boordtabellen en zijn gebaseerd op de invorderingsorders en de informatiebulletins die de taxatieambtenaren invoeren. De informatie m.b.t. de inordestellingen is pas met ingang van 2007 beschikbaar.

De vermelde categoriën zijn deze waarvoor doelstellingen geformuleerd zijn. Het verschil tussen het totaal van deze categoriën en het algemeen totaal betreft andere, minder prioritaire, controles.

1.2.2. Bijzondere belastinginspectie

Tabel nr. 20

Aantal behandelde dossiers (per kalenderjaar)

Omschrijving	2005	2006	2007
Inkomstenbelastingen:			
- natuurlijke personen	226	259	329
- vennootschappen	308	255	310
Subtotaal	534	514	639
Btw:			
- natuurlijke personen	34	51	54
- vennootschappen	287	281	281
Subtotaal	321	332	335
TOTAAL	855	846	974
Aantal machtigingen tot bankonderzoeken inzake:			
- inkomstenbelastingen	0	0	23
- Btw	47	47	57
- registratie- en successierechten	0	0	0

Commentaar bij tabel nr. 20

Ondanks het feit dat het aantal behandelde dossiers de laatste jaren relatief stabiel is gebleven, werden er in 2007 toch bijna 25% meer dossiers afgehandeld dan in 2006 (639 t.o.v. 514). Die evolutie is vooral te zien in de diensten van de directies Antwerpen en Brussel.

Daarnaast werden in 2007 1.169 aangiften gelinkt aan een aanslagjaar geverifieerd, daarin zijn ook aangiften begrepen van belastingplichtigen waarvan de onderzoeken nog niet zijn beëindigd maar waarvoor reeds belastingen werden ingekohierd.

De helft van de afgehandelde dossiers heeft betrekking op natuurlijke personen (PB), de andere helft op de vennootschapsbelasting (Venb.).

Zoals de vorige jaren spruit het grootste deel van de behandelde dossiers (57%) voort uit initiatief van de diensten. Bijna 39% vinden hun oorsprong in een gerechtsdossier terwijl de rest (\pm 4%) werd behandeld op vraag van de hiërarchische overheid.

Er wordt opgemerkt dat voor 13 belangrijke zaken nuttige informatie met het oog op eventuele rechtzettingen bij een groot aantal belastingplichtigen voor verder gevolg werd overgemaakt aan de diensten van de AOIF. Het gaat over geboekte valse facturen, niet aangegeven voordelen van alle aard, leveringen in het zwart, het gratis leveren van producten zonder vermelding op de facturen, zwarte lonen, informatie over verdachte intracommunautaire leveringen afkomstig van buitenlandse fiscale administraties, niet aangegeven opbrengsten van kapitalen, ...

Meerdere circuits van valse facturen werden gesignaleerd. Het zou gaan om fraude op nationaal vlak, meer bepaald in de provincies Limburg en Henegouwen.

Belangrijke resultaten werden eveneens geboekt m.b.t. juridische constructies :

- die belastingplichtigen in staat stellen om belangrijke meerwaarden belastingvrij te houden die, volgens de inlichtingen waarover de controlediensten beschikken, niet kaderen in het normaal beheer van een privaat vermogen ;
- waardoor er winstverschuiving plaatsheeft naar in het buitenland gevestigde ondernemingen terwijl meerdere elementen wijzen op effectief bestuur vanuit België.

Op btw-vlak is het aantal behandelde dossiers t.o.v. vorig jaar quasi ongewijzigd gebleven.



Tabel nr. 21
Belastingssupplementen

Omschrijving	2005			2006			2007		
	Belastingen	Sancties (34)	Totaal	Belastingen	Sancties (34)	Totaal	Belastingen	Sancties (34)	Totaal
Inkomstenbelastingen:									
- natuurlijke personen	74.643	17.933	92.576	77.040	31.421	108.461	386.312	54.050	440.362
- vennootschappen	310.695	29.727	340.422	411.370	49.558	460.928	240.149	43.205	283.354
Subtotaal	385.338	47.660	432.998	488.410	80.979	569.389	626.461	97.255	723.716
Btw:									
- natuurlijke personen	3.602	4.217	7.819	12.643	18.596	31.239	28.800	52.534	81.334
- vennootschappen	134.841	255.624	390.465	140.779	264.828	405.607	87.233	160.307	247.540
Subtotaal	138.443	259.841	398.284	153.422	283.424	436.846	116.033	212.841	328.874
TOTAAL	523.781	307.501	831.282	641.832	364.403	1.006.235	742.494	310.096	1.052.590

(34) Administratieve boeten en belastingverhogingen.

Commentaar bij tabel nr. 21

Inzake inkomstenbelastingen (IB) zijn de belastingssupplementen in 2007 vergeleken met de 5 voorgaande jaren aanzienlijk toegenomen : 2007 geeft een stijging te zien van meer dan 27% t.o.v. 2006 en van bijna 67% t.o.v. 2005.

Het in 2007 ingekohierde bedrag is als volgt verdeeld: 81% belastingen (PB en IB), 5,5% voorheffingen (roerende voorheffing en bedrijfsvoorheffing) en 13,5% sancties (boeten en verhogingen).

Inzake IB bedragen de gemiddelde supplementen 1.132.576 € per afgehandeld dossier en 535.898 € per geverifieerde aangifte.

De verhogingen van de belastbare basis bedragen in 2007 1.424.377.546 € waarvan 50.730.935 € hetzij 3,56% onderworpen aan de bijzondere aanslag d.w.z. belast als geheime commissielonen. Het saldo van 1.373.646.611 € hetzij 96,44% werd onderworpen aan het gemeen regime van de PB en Venb.

Volgens de schattingen van de taxatieambtenaren zijn er goede invorderingsmogelijkheden voor 80% van het in 2007 ingekohierde totaal.

Dergelijke schatting is gelinkt aan de solvabiliteit van de belastingplichtigen maar betekent geenszins dat de rechtzettingen met akkoord werden afgesloten en dat de belastingen effectief zullen worden betaald.

De sancties (boeten en verhogingen) bedragen circa 13,5% van de verschuldigde bedragen op IB-vlak. De als geheime commissielonen belaste sommen geven geen aanleiding tot sancties begrepen in de 723.716 (000€).

Inzake btw (zonder boeten) stellen we t.o.v. 2006 een daling vast van de m.b.t. de inzake carrousel gevorderde bedragen, die evenwel nog steeds veruit het grootste deel van de totale btw-vorderingen vertegenwoordigen, nl. meer dan 66% : 75 miljoen € t.o.v. 115 miljoen € in 2006. Het aantal "missing traders", tussenschakels in een carrouselcircuit, blijft verder dalen.

Tabel nr. 22

Verhouding supplementen met of zonder akkoord

Omschrijving	2005		2006		2007	
	Met akkoord	Zonder akkoord	Met akkoord	Zonder akkoord	Met akkoord	Zonder akkoord
Inkomstenbelastingen:						
verhogingen belastbare basis	24 %	76 %	23 %	77 %	20 %	80 %
Btw:						
belastingen en geldboeten	2 %	98 %	4 %	96 %	5 %	95 %

Commentaar bij tabel nr. 22

Op het vlak van de IB is de verhouding tussen inkomstenverhogingen met akkoord en inkomstenverhogingen zonder akkoord ongunstiger dan de twee voorgaande jaren. Die verhouding was evenwel nog ongunstiger in 2003 (11% met akkoord) en in 2004 (9% met akkoord).

Er is geen enkele sluitende noch afdoende verklaring voor die lage % al is het wel zo dat de belastingplichtige minder geneigd zal zijn tot een akkoord naarmate de rechtzettingen belangrijker zijn.

Er wordt nogmaals aan herinnerd dat de verdeling met of zonder akkoord betrekking heeft op de inkomstenverhogingen en dus niet op de gevorderde belastingsupplementen.

Op het vlak van de btw blijft het aantal rechtzettingen met akkoord m.b.t. belastingen en geldboeten, hoewel licht gestegen t.o.v. 2006, bescheiden.



1.2.3. Douane en accijnzen

De samenstelling van de hiernavolgende tabellen werd gewijzigd zodat een beter overzicht van de activiteiten van de controlediensten en hun resultaten wordt gegeven.

Tabel nr. 23

Controles uitgevoerd door de eerstelijnsdiensten (per kalenderjaar) (35)

Aard van de aangifte	2005		2006		2007		
	Aantal controles	Aantal aangiften	Aantal controles	Aantal overtredingen (36)	Aantal aangiften	Aantal controles	Aantal overtredingen (36)
Douane							
Invoer onder een economische douaneregeling:		1.328.982			1.245.588		
- Controle op documenten	255.419		293.415	230		328.465	362
- Fysieke controle	28.536		24.348	215		20.872	432
Andere invoeraangiften:		4.576.598			5.329.920		
- Controle op documenten	1.572.601		1.529.500	2.573		1.444.667	4.295
- Fysieke controle	68.359		65.983	5.569		75.220	5.392
Oorsprongcertificaten bij invoer:		508.085			356.534		
- Controle op documenten	432.485		371.712	879		360.967	1.203
- Fysieke controle	1.520		1.626	-		1.754	-
Uitvoeraangiften met restitutie:		60.816			48.707		
- Controle op documenten	52.092		57.369	-		45.965	-
- Fysieke controle	3.349		3.280	803		2.584	545
Andere uitvoeraangiften:		3.363.741		12.444	2.898.680		
- Controle op documenten	1.911.276		1.910.623	428		2.008.838	1.450
- Fysieke controle	103.127		95.778			92.845	780
Oorsprongcertificaten bij uitvoer:		291.955			331.791		
- Controle op documenten	209.373		211.876	1.179		197.099	1.118
- Fysieke controle	37		383	-		158	-
Doorvoer:		2.824.827			3.069.048		
- Fysieke controle	40.003		44.675	7.861		51.815	6.548
Bevoorrading/vernietiging/BOD:		577.850			581.158		
- Controle op documenten	216.061		283.052	17		260.240	15
Accijnzen							
AGD/VGD:		367.919			251.800		
- Controle op documenten	243.621		263.558	13.201		221.931	-
Andere accijnsaangelegenheden:		57.606			23.822		
- Fysieke controle	36.172		32.124	598		12.367	339
Bezits- en beroepsaangiften:		2.793			-		
- Controle op documenten	10.162		2.431	-		-	-
- Fysieke controle	4.509		2.092	230		-	-

(35) Verduidelijkingen bij de gebruikte terminologie:

- *Eerstelijnsdiensten: diensten in hoofdzaak belast met het aanvaarden van aangiften en het vrijgeven van goederen.*
- *Controle op document: de gegevens op het document worden gecontroleerd op hun juistheid aan de hand van andere bescheiden.*
- *Fysieke controle: de overeenstemming wordt nagegaan tussen de gegevens op de aangifte (of indien het een controle in het bedrijf is, de gegevens in de registers en de bedrijfsboekhouding) en de betreffende goederen.*
- *Controledocument: dit document wordt terugbezorgd aan de controlerende dienst voorzien van de nodige gegevens waaruit blijkt dat aan de voorwaarden is voldaan (bijv. als de betrokken goederen werden aangeboden op hun eindbestemming).*

- *BOD (behandeling onder douanetoezicht): deze regeling maakt het mogelijk niet-communautaire goederen in het douanegebied van de Gemeenschap een behandeling te doen ondergaan die de soort of de staat ervan wijzigt, zonder dat zij aan rechten bij invoer of aan handelspolitieke maatregelen worden onderworpen, en de door deze behandeling verkregen producten in het vrije verkeer te brengen tegen de daarvoor geldende rechten bij invoer.*

- *AGD/VGD (Administratief geleidedocument en Vereenvoudigd geleidedocument): beide zijn van toepassing bij transport van accijnsgoederen onder de schorsingsregeling.*

(36) Sommige cijfers inzake aantal vaststellingen zijn niet beschikbaar.

Tabel nr. 24-25

Douane- en accijnsregelingen - Aantal uitgevoerde controles en vastgestelde overtredingen in bedrijven (per kalenderjaar)

Op het Strategisch Seminarie van 25 en 26 september 2006 werd door de Administrateur der douane en accijnzen beslist dat bij de economische operatoren geen administratieve en boekhoudkundige controles meer zouden worden uitgevoerd per type vergunning maar, in de mate van het mogelijk, "geïntegreerde".

"Geïntegreerde controle" betekent dat meerdere diensten op hetzelfde ogenblik hun controles gezamenlijk uitvoeren bij een economische operator.

Dit heeft tot gevolg dat er geen gegevens meer worden opgevraagd over het aantal controles en vaststellingen.

Enkel volgende cijfers zijn beschikbaar (gemeten vanaf 1 maart 2007):

"Aantal geïntegreerde controles D&A in bedrijven uitgevoerd": 4.867

"Aantal geïntegreerde controles D&A in bedrijven uitgevoerd met een vaststelling tot gevolg": 319.



Tabel nr. 26

Aantal controles uitgevoerd door de motorbrigades (per kalenderjaar)

Omschrijving	2005 ⁽³⁷⁾	2006	2007
Gefurfuleerde gasolie			
- gecontroleerde voertuigen	93.335	132.362	123.296
- vastgestelde overtredingen	1.546	1.707	1.693
Eurovignetten			
- gecontroleerde voertuigen	61.185	81.759	82.568
- vastgestelde overtredingen	3.791	3.812	3.735
Vervoer van minerale oliën			
- gecontroleerde voertuigen	1.838	1.931	872
- vastgestelde overtredingen	40	27	24
Andere overtredingen inzake accijnzen			
- vastgestelde overtredingen	130	111	124
Verkeerbelastingen			
- gecontroleerde voertuigen	40.459	63.728	58.695
- opgestelde processen-verbaal	5.993	6.077	6.154
Belasting over de toegevoegde waarde			
- proces-verbaal van vaststelling	1.094	447	84
- vastgestelde overtredingen in garages	1.003	778	591
Bezoldigd vervoer			
- vastgestelde overtredingen	557	646	569
Diverse reglementeringen			
- vastgestelde overtredingen	4.471	4.448	4.652
Drugs			
- vastgestelde overtredingen	350	517	1.624

(37) Sinds 2005 hebben de motorbrigades zich opnieuw meer toegespitst op hun voornaamste taak, namelijk de goederencontrole.

Tabel nr. 27

Door de opsporingsinspecties vastgestelde overtredingen (per kalenderjaar)

Omschrijving	Aantal vastgestelde overtredingen			Ontdoken rechten (in euro) ⁽³⁸⁾		
	2005	2006	2007	2005	2006	2007
Inzake douane en btw						
Invoer zonder aangifte	80	47	40	24.016.751	36.305.590	24.589.702
Commerciële fraude	22	47	36	1.190.331	9.177.252	4.057.477
Oorsprong en preferentiële regimes	90	61	87	3.524.200	3.415.087	2.389.531
Landbouwpolitiek	9	4	22	6.303.565	338.931	1.007.010
Internationaal verkeer	4	1	1	28.226	1.909	7.941
Diamanten	1	9	0	3.731	547.431	0
Andere douaneaangelegenheden	6	10	58	88.856	311.448	1.413.768
Subtotaal	212	179	244	35.155.660	50.097.648	33.465.429
Inzake accijnzen						
Alcohol en geestrijke dranken	9	16	21	2.233.282	115.243	496.741
Minerale oliën	51	45	49	19.780.703	21.309.476	13.331.314
Sigaretten	65 (305.773.560 st)	40 ⁽³⁹⁾ (118.985.800 st)	90 (148.221.820 p)	8.591.535	5.700.265	30.988.675
Bier	2	8	12	95.721	14.609.538	33.100
Alcoholvrije dranken	23	24	35	119.845	633.888	76.051
Gegiste vruchtendranken	35	32	29	41.379	713.257	14.094
Milieutaks	9	18	38	48.923	19.149	531.891
Andere accijnsaangelegenheden	21	15	21	1.277.299	48.319	341.639
Subtotaal	215	198	295	32.188.687	43.149.135	45.813.505
TOTAAL	427	377	539	67.344.347	93.246.783	79.278.934

(38) Bij sommige vaststellingen zijn meer ontdoken rechten in het spel dan bij andere.

(39) In vergelijking met vorige jaren ziet men een gestadige daling van de inbeslagnemingen van sigaretten. Dit verschijnsel is niet eigen aan België, dit gegeven is vrijwel soortgelijk voor alle lidstaten van de E.G.



Tabel nr. 28

Niet-fiscale taken - Inzet van de scanner in 2007

Omschrijving	Jan	Feb	Maa	Apr	Mei	Jun	Jul	Aug	Sep	Okt	Nov	Dec	Totaal 2007	Totaal 2006
Aantal gescande containers														
Op de containerterminals	502	587	705	593	429	470	526	464	459	961	447	371	6.514	6.863
Aan de Frans Tijsmantunnel	1.582	1.620	2.106	1.786	1.677	1.587	1.591	1.544	1.628	1.815	1.481	1.237	19.654	18.262
Tijdens specifieke operaties	0	25	178	0	58	80	17	0	75	50	0	0	483	344
Totaal	2.084	2.232	2.989	2.379	2.164	2.137	2.134	2.008	2.162	2826	1.928	1.608	26.651	25.125
Werking mobiele scanner														
Operationele dagen Antwerpen	8	9	11	8,5	5	6	9,5	6,5	7,5	17,5	9	4,5	102	120
Operationele dagen specifieke operaties	0	1	2	0	2	1	2	0	3	2	0	0	13	10
Gemiddeld aantal scans per operationele dag	63	65	80	70	97	92	57	71	71	58	50	82	71	59
Werking relocatable scanner														
Operationele dagen Antwerpen	21,5	21	21	19,5	20	20,5	21,5	21,5	20	23	20	19,5	249	238
Operationele dagen specifieke operaties	0	0	0	0	0	0	0	0	0	0	0	0	0	0
Gemiddeld aantal scans per operationele dag	74	77	100	92	84	77	74	72	81	79	74	63	79	77
Vaststellingen														
Met fiscale impact	5	3	10	14	3	11	10	8	9	7	8	4	92 (40)	93
Zonder fiscale impact	1	7	7	0	1	2	8	4	3	3	0	0	23	23

(40) Bijkomend in te vorderen bedrag ingevolge deze vaststellingen: 2.131.725,66 € (tegen 46.856.647,28 € in 2006).

Tabel nr. 29

Niet-fiscale taken - Drugs - Inbeslaggenomen hoeveelheden (per kalenderjaar)

Aard	2005	2006	2007
Marihuana	4.447.480,00 gr 27 stuks	1.844.085,19 gr 133 stuks	13.150.209,80 gr 152 stuks
Zaden	367,00 gr -	- -	- -
Hennep	91,00 gr	721,50	119,70 gr
Hasjiesj	4.975.478,00 gr 3 stuks	7.460.214,91 gr 16 stuks	54.373.945,70 gr 29 stuks
Totaal cannabis	9.423.416,00 gr 30 stuks	9.305.021,60 gr 149 stuks	67.524.275,20 gr 181 stuks
Qat	9.773.485,00 gr	2.378.591 gr	1.386.600,00 gr
Heroïne	130.466,00 gr -	37.342,90 gr -	141.452,80 gr -
Morfine	1.000,00 gr 1 stuk	- -	- -
Opium	3.230,00 gr	23.825,90 gr	12.030,00 gr
Cocaine	6.005.643,00 gr 147 stuks	1.799.904,90 gr 1.095 stuks	1.869.923,69 gr -
Cocaine-base			3.460,00 gr
Cocaine crack			37.980,00 gr
Cocaine vloeibaar			1.100 cc
Coca plants			3.264,30 gr
Psychotrope stoffen:			
- amfetamines	231,60 gr 3 stuks	29,00 gr -	229.763,90 gr
- stimulantia:			50,00 gr
XTC	4,90 gr 97.037 stuks	29.300 gr 270 stuks	3.819,00 gr 75.414 stuks
andere	1,00 gr 14 stuks	- 970 stuks	10,00 gr -
- LSD	855 stuks	120 stuks	1,00 gr
- metadon	6.888 stuks	4.272 stuks	8.984,00 gr
- psilocybine	-	348,80 gr	-
- hallucinogenen	1.411,00 gr 185 stuks	202 gr -	- -
- andere	-	282.251,50 gr 1.150 stuks	10.393,00 gr -
Champignons	34.338,21 gr 8 stuks	3.815 gr 1 stuk	2.144,00 gr -
Precursoren	-	220.350 gr	250.000,00 gr
Hormonen	5.620 stuks	21 gr 8.066 stuks	- -
Spacecake	- 1 stuk	- -	10,00 gr -

Commentaar bij tabel nr. 29

De hoeveelheid in beslag genomen drugs voor 2007 liggen een stuk hoger dan de resultaten van 2006.

De grootste stijging werd opgetekend voor hasj en marihuana. De hoeveelheid in beslag genomen cocaine bleef status quo. Daartegenover staat dat minder qat werd in beslag genomen.

De inbeslagname van drugs door de opsporingsdiensten, gebeurt voornamelijk op de luchthavens van Zaventem en Bierset en in de haven van Antwerpen. De drugs in beslag genomen in Antwerpen vertegenwoordigen respectievelijk 96%, 99% en 63% van de totale hoeveelheid in beslag genomen marihuana, hasj en cocaine door alle diensten samen.

De motorbrigades opereren op het ganse grondgebied. De meeste vaststellingen worden gedaan tijdens nationale en internationale controleacties op het drugstoerisme uit Nederland.

Het aantal processen-verbaal opgesteld in 2007 bedraagt 2.236 (2006=1.150). De grote stijging in aantal processen-verbaal is toe te schrijven aan de controleacties van de motorbrigades: 1.195 (2006=199). Deze processen-verbaal hebben meestal te maken met kleine hoeveelheden drugs aangezien het hier gaat om reizigersverkeer.



Tabel nr. 30

Niet-fiscale taken - Inzet drugshondenteams – Aantal dossiers
(per kalenderjaar) (41)

Opsporingsinspectie	2005	2006	2007
Antwerpen	5	28	7
Bergen	112	43	124
Brussel	310	228	193
Genk	133	72	29
Kortrijk	10	65	40
Luik	240	234	533
TOTAAL	810	670	926

(41) De cijfers in de tabel geven het aantal PV's weer - niet het aantal vaststellingen - van de drugshondenteams per Opsporingsinspectie waar ze zijn ondergebracht. Met uitzondering van de Opsporingsinspectie Antwerpen die over 2 drugshondenteams beschikt, gaat het om 1 drugshondenteam.

Tabel nr. 31

Hoeveelheden ontdekt door de drugshonden in 2007

Aard	Antwerpen	Bergen	Brussel	Genk	Kortrijk	Luik
Cannabis (gr)	45.213.000,00 gr	5.628,00 gr	3.321,90 gr	167,00 gr	8.402,30 gr	13.539,00 gr
Oat (gr)		93.000,00 gr				63.600,00 gr
Heroïne (gr)	97.000,00 gr	13,00 gr	0,80 gr	120,00 gr	333,00 gr	901,00 gr
Cocaine (gr)	3.000,00 gr	50,00 gr	0,60 gr		448.010,00 gr	3.657,00 gr
XTC (stc)	941 st	260 st			600 st	1.930 st
XTC (gr)					25.100,00 gr	
Metadon (st)						1.831 st
Psyllocibine (gr)			13,40 gr			
Champignons (gr)		544,00 gr				475,00 gr
Andere (gr)	1.253,00 gr	45,00 gr			203.200,00 gr	25,00 gr
TOTAAL	45.314.253,00 gr 941 st	99.280,00 gr 260 st	3.336,70 gr	287,00 gr	685.045,30 gr 600 st	82.197,00 gr 3.761 st

Commentaar bij tabel nr. 31

Er dient opgemerkt te worden dat sommige gegevens in tabel 31 in gram uitgedrukt worden en in tabel 29 in een andere eenheid worden vermeld. Dit komt door het feit dat de door de hondenbrigades inbeslaggenomen hoeveelheden worden gewogen door de hondengeleiders en in die eenheid in hun database worden opgeslagen. Daarna wordt de inbeslaggenomen hoeveelheid drugs door de NOD vermeld in pillen of stuks, naargelang de gangbare eenheid en dusdanig opgenomen in hun database.

Tabel nr. 32

Niet-fiscale taken - Vaststellingen inzake namaak in 2007

Aard van de goederen	2007		In beslag genomen hoeveelheden in 2006	Vergelijking 2007/2006	In beslag genomen hoeveelheden in 2005
	In beslag genomen hoeveelheden	%			
Voedselproducten, alcohol en dranken	19.452	0,39	83.776	- 64.324	3.613.588
Parfums en cosmetica	181	-	467.170	- 466.989	122.590
Kleding en kledingaccessoires	191.991	3,88	854.366	- 662.375	313.210
Elektrische toestellen en materiaal	671.174	13,58	157.945	513.229	73.153
Informaticamateriaal	1.031	0,02	2.040	- 1.009	427
CD's, DVD's, cassettes, enz.	87.789	1,78	1.964.421	- 1.876.632	1.947.092
Uurwerken en juwelen	3.982	0,08	19.316	- 15.334	2.151
Speelgoed en games	7.694	0,16	117.039	- 109.345	16.425
Andere goederen	74.087	1,50	29.305	44.782	13.300.530
Sigaretten <i>(42)</i>	3.200.659	64,76	14.894.676	- 11.694.017	10.568.214
Geneesmiddelen	684.658	13,85	161.250	523.408	-
TOTAAL	4.962.698	100,00	18.751.304	- 13.808.606	29.957.380

(42) Aantal pakjes sigaretten van 20 stuks.



1.3. Invordering van de belastingen

1.3.1. Algemeen overzicht van de fiscale ontvangsten

Tabel nr. 33

Samenvatting (per begrotingsjaar)

Aard	Ontvangsten 2005	Ontvangsten 2006	Ontvangsten 2007	Verschil in % 2007-2006	Ramingen 2007	Verschil realisaties t.o.v. de ramingen		
						Bedrag	%	
Inkomstenbelastingen								
- Bedrijfsvoorheffing	33.006.479	34.157.011	35.493.740	3,91	35.716.674	- 222.934	- 0,62	
- Voorafbetalingen	10.276.923	10.845.123	11.546.570	6,47	11.462.482	84.088	0,73	
- Roerende voorheffing	2.796.451	2.744.770	2.982.767	8,67	3.028.723	- 45.956	- 1,52	
- Onroerende voorheffing	41.152	43.398	44.248	1,96	44.914	- 666	- 1,48	
- Ingekohierde personenbelasting (inclusief de stock options) (43)	- 1.470.929	- 3.181.859	- 3.467.680	8,98	- 3.320.090	- 147.590	4,45	
- Ingekohierde vennootschapsbelasting	841.860	1.043.994	1.340.205	23,37	1.301.582	38.623	2,97	
- Ingekohierde belasting van niet-inwoners	190.200	194.402	92.863	- 52,23	95.583	- 2.720	- 2,85	
Btw, zegels en de ermee gelijkgestelde taken								
- Btw	21.336.467	22.543.552	23.764.378	5,42	23.831.542	- 66.164	- 0,28	
- Zegelrechten, met het zegel gelijkgestelde taken en sommige betalingen met fiscale zegels (44)	1.187.967	1.371.661	1.552.938	13,22	1.636.490	- 83.552	- 5,11	
- Registratierechten (44)	3.125.810	3.456.710	3.675.615	6,33	3.711.415	- 35.800	- 0,96	
- Successierechten (44)	1.454.648	1.584.110	1.677.832	5,92	1.714.512	- 36.680	- 2,14	
- Griffierechten (44)	30.590	31.249	31.163	- 0,28	31.200	- 37	- 0,12	
- Taken op de VZW's (44)	40.659	43.595	32.322	- 25,86	34.125	- 1.803	- 5,28	
- Hypotheekrechten (44)	80.611	79.689	75.694	- 5,01	76.600	- 906	- 1,18	
- Boeten ingevolge veroordelingen (FOD Justitie) (44)	298.798	311.472	310.028	- 0,46	319.011	- 8.983	- 2,82	
- Jaarlijkse taks op de coördinatiecentra (44)	19.748	12.397	9.600	- 22,56	9.500	100	1,05	
- Jaarlijkse taks op de collectieve beleggingsinstellingen (38) (44)	188.766	209.104	252.512	20,76	261.363	- 8.851	- 3,39	
Andere indirecte belastingen								
- Boeten	76.766	85.952	86.588	0,74	86.687	- 99	- 0,11	
- Diverse ontvangsten	8.208	13.185	16.215	22,98	14.350	1.865	13,00	
Met de inkomstenbelastingen gelijkgestelde belastingen								
- Verkeersbelasting	1.221.375	1.245.282	1.260.031	1,18	1.317.798	- 57.767	- 4,38	
- Belasting op de inverkeerstelling	279.330	319.675	331.663	3,75	339.675	- 8.012	- 2,36	
- Belasting op spelen en weddenschappen	48.327	57.225	63.381	10,76	62.361	1.020	1,64	
- Belasting op de automatische ontspanningstoestellen	49.547	41.799	55.710	33,28	58.359	- 2.649	- 4,54	
- Eurovignet	128.179	107.178	115.210	7,49	115.590	- 380	- 0,33	
- Accijnscompenserende belasting	234.243	185.863	104.049	- 44,02	122.259	- 18.210	- 14,89	
- Werknemersparticipatie (45)	30.087	30.795	31.829	3,36	34.339	- 2.510	- 7,31	
Andere directe belastingen								
- Boeten	18.708	8.317	16.000	92,39	16.313	- 313	- 1,92	
- Diverse ontvangsten	24.619	43.862	51.794	18,08	35.343	16.451	46,55	
- Regularisatiemaatregelen (46)	-	-	-	-	-	-	-	
- Maatregelen met betrekking tot de diamantsector	-	49.659	429	-	500	- 71	- 14,20	
Subtotaal	75.565.589	77.679.172	81.548.694	4,98	82.159.200	- 610.506	- 0,74	
Ontvangen maar niet geventileerde ontvangsten	-	-	439.000	-	-	-	-	
TOTAAL	-	-	81.987.694	-	82.159.200	- 171.506	- 0,21	
Douanerechten (47)	1.795.290	2.031.209	2.235.361	10,05	2.120.000	115.361	5,44	
Accijnzen (47)								
Minerale oliën	3.852.256	3.699.151	3.762.865	1,72	3.763.952	- 1.087	- 0,03	
- Tabak	1.043.219	1.046.328	1.104.303	5,54	1.183.669	- 79.366	- 6,71	
- Alcohol	218.311	225.049	225.192	0,06	237.110	- 11.918	- 5,03	
- Bier	193.454	193.408	191.149	- 1,17	204.280	- 13.131	- 6,43	
- Energiebelasting	345.355	362.349	341.012	- 5,89	361.744	- 20.732	- 5,73	
- Controlereditie	56.509	58.971	43.115	- 26,89	66.082	- 22.967	- 34,76	
- Verpakkingsheffing	-	164.662	165.849	0,72	170.333	- 4.484	- 2,63	
- Milieuheffing	447.503	236.452	4.697	100,00	264.000	- 259.303	- 98,22	
- Andere	-	-	243.136	2,83	243.435	- 299	- 0,12	
Openingsbelasting, vergunningsrechten en andere (47)								
-	3.265	2.358	429	- 81,81	0	429	100,00	
Subtotaal	7.955.162	8.019.938	8.317.108	3,71	8.614.605	- 297.497	- 3,45	
ALGEMEEN TOTAAL	83.520.751	85.699.110	90.304.802	5,37	90.773.805	- 469.003	- 0,52	

- (43) Het negatief percentage wordt verklaard door het feit dat het gaat om een daling van een negatieve ontvangst.
- (44) Gegevens opgenomen p.m. Het betreft hier ontvangsten van de Algemene Administratie van de Patrimoniumdocumentatie.
- (45) De inningen inzake de werknemersparticipatie zijn pas in 2004 begonnen.
- (46) De opbrengst van de regularisatiemaatregelen wordt verspreid over alle betrokken belastingsoorten als daar zijn de PB, de Ven.B., de btw, de successierechten.
- (47) Onder voorbehoud van validatie.

Commentaar bij tabel nr. 33

Deze tabel biedt een overzicht van de evolutie van de diverse belastingontvangsten gedurende de periode 2005 – 2007. Het gaat hier om de totale netto-ontvangsten, dit wil zeggen, de ontvangsten na aftrek van de teruggaven, maar voor affectatie naar diverse supranationale, regionale, lokale of andere overheden (tabel 60).

Vooraf dient opgemerkt dat de fiscale ontvangsten sinds het jaar 2004 uitstekend zijn en zulks onder impuls van de zeer sterke Belgische conjunctuur, fenomeen dat trouwens in het jaar 2007 nog altijd zichtbaar was. Ondanks de soms wat negatieve berichtgeving omtrent de toekomstige evolutie van de Belgische economie blijkt dat zowel het consumenten- als het producentenvertrouwen op een historisch hoog peil blijven evolueren. Pas vanaf 2008 treedt er blijkbaar een kentering op.

De groei wordt vooral gestimuleerd door de vrij goede evolutie van de wereldeconomie in het algemeen en de Europese economie in het bijzonder. Dit straalt af op een open economie als de Belgische. Daarnaast hebben ook de EBA, de Spaarrichtlijn, de lage rentevoeten en de belastinghervorming een gunstige impact op de economische groei.

Hierna wordt een beknopte toelichting verstrekt over de evolutie van de voornaamste belastingsoorten.

A. De directe belastingen

De directe belastingen zijn – in nominale termen – in 2007 globaal met 4,44 % toegenomen in relatie tot de ontvangsten, behaald in 2006. De belangrijkste componenten waren : de voorafbetalingen (+ 6,47 %), de roerende voorheffing (+ 8,67 %) en de bedrijfsvoorheffing (+ 3,91 %).

Belangrijk bij de evolutie 2007 is tevens te melden dat de begrotingsdoelstelling voor 2007 met slechts 0,14 % afwijkt van de realisaties. De realisaties inzake de directe belastingen bedroegen 50,5 miljard € tegenover een raming met 50,4 miljard € of een relatieve meerwaarde met 0,14 %. Hierbij is rekening gehouden met 439 miljoen € aan niet tijdig gebudgetteerde ontvangsten.

De oorzaken van de groei 2007/2006 worden hierna bondig toegelicht:

1. Wat de personenbelasting betreft, spelen zowel de conjunctuur (en haar invloed op de loonmassa) als de belastinghervorming een rol. Vermits de conjunctuur in 2007 uitstekend was, hoeft de groei van de bedrijfsvoorheffing – die de belangrijkste component is van de inkomstenbelasting - met 3,9 % niet te verbazen. Aanstippen dat deze groei vrij behoorlijk is niettegenstaande allerlei kortingen voor nachtwerk, ploegenarbeid, wetenschappelijk onderzoek, enzomeer. De daling van de kohierbelasting vloeit voort uit het restant van de regularisaties te wijten aan de beschikkingen genomen op vlak van de belastinghervorming (cfr.supra).



2. De vennootschapsbelasting wordt ook beroerd door de positieve impact van de hoogconjunctuur op de winstvorming van de bedrijven. De sterke conjunctuur vertaalt zich onmiddellijk in hogere bedrijfswinsten waardoor uiteraard de voorafbetalingen door de bedrijven zijn toegenomen. De groei met 6,5 % komt bovenop de groei met 5,5 % van vorig jaar. Deze evolutie is ook merkwaardig in het licht van de negatieve impact uitgaande van de notionele interestaftrek (effect: 712 miljoen € op basis van de nota van Financiën). Blijkbaar worden de negatieve effecten grotendeels gecompenseerd door positieve incentives om bedrijven naar België te brengen.
3. De roerende voorheffing ondergaat de invloed van de stijgende rentevoeten, de toenemende winsten van de ondernemingen (en daarmee gepaard gaande de toename van de uitgekeerde dividenden), de keuze van de belegger voor producten "vrij van RV", de impact van de EBA, maar vooral de invloed van de nieuwe maatregelen inzake de spaarfiscaliteit. Al deze feiten samen leiden tot een positieve groeiontwikkeling van de roerende voorheffing met 8,67 %.
4. De gewestbelastingen (AO, OV, SW) zien de opbrengst globaal genomen toenemen met 3,1 %.
5. Tenslotte zijn er nog een paar kleine belastingen met een specifieke evolutie te vermelden:
 - de belasting op de niet-inwoners daalt in 2007 met 52 %, vooral als gevolg van een groot teruggaafdossier;
 - de werknemersparticipatie neemt toe met 3,36 % en bevindt zich nu op kruissnelheid;
 - de accijnscompenserende belasting tenslotte daalt met 44,0 % als gevolg van de geleidelijke afschaffing van deze taks.

B. De indirecte belastingen

Na twaalf maanden blijkt de groei van de indirecte belastingen in 2007 zeer goed mee te vallen. Cumulatief zijn de ontvangsten met liefst 5,9 % toegenomen of, in absolute cijfers uitgedrukt, met 1,74 miljard €, een succes.

Op vlak van de ramingen dient een negatieve afwijking vastgesteld van 0,76 %, gezien de registratierechten zijn teruggelopen in de tweede jaarhelft en ook de btw-ontvangsten ietwat beneden de verwachtingen bleven.

De btw-ontvangsten (+ 5,42 %) scoren niettemin nog behoorlijk. Die groei gaat terug tot de zeer performante prestaties van de Belgische conjunctuur, die het in 2007 beter doet dan de rest van Europa. Uiteraard speelt eveneens de prijshausse van de petroleumproducten een rol van betekenis. De belangrijkste groeisectoren in België waren in 2007 de bouwsector, de automobielsector, de dienstensector, de ICT-sector en de petroleumsector (prijsstijgingen).

De zegelrechten en de met het zegel gelijkgestelde taksen presteerden vrij positief met een groei van 13,22 %. Deze groei gaat terug tot de forse groei van de beurstaks en de nieuwe taks op tak 21 en 23 producten. Daarnaast is ook de opbrengst van de verzekeringstaks behoorlijk gegroeid.

De registratierechten (+ 6,3 %) scoren goed, zij het dat de groei in de tweede jaarhelft fors is teruggelopen. De groei wordt vooral geschaagd door de sterke prestaties op de onroerend goedmarkt zowel in Vlaanderen (+ 7,9 %), in Wallonië (+ 9,8 %) en in Brussel (+ 4,7 %).

Benevens de inkomsten uit de verkoop van vastgoed, dient opgemerkt dat ook de schenkingsrechten in Vlaanderen (groei + 9,9 %) nog stevig aantrekken. Brussel (- 10,3 %) en Wallonië (- 3 %) verliezen terrein.

De successierechten (+ 5,9 %) groeien eveneens sterk ingevolge de aanzuivering van een paar grote successies in de drie regio's én de positieve prijsevolutie van zowel de roerende als de onroerende waarden die geïndiceerd worden door de desbetreffende wetgeving.

De diversen tenslotte (+ 3,5 %) ondervinden de gunstige impact uitgaande van de boeten van veroordelingen, de taks op de VZW, de fiscale boeten en de taks op de collectieve beleggingsinstellingen waarbij vooral een doorgevoerde tariefverhoging in 2007 effect sorteert.

C. De accijnzen

Energieproducten en elektriciteit

Voor het jaar 2007 werd voor de ontvangsten inzake energieproducten en elektriciteit een verhoging vastgesteld van 1,72 % ten opzichte van de ontvangsten van 2006, wat ongeveer overeenstemt met de raming voor het jaar 2007.

De ontvangsten werden positief beïnvloed:

- door een verhoging van de bijzondere accijns op ongelode benzine in de tweede helft van het jaar 2007;
- door een storting van 41.921.785,73 € door het Groothertogdom Luxemburg in het kader van de BLEU-overeenkomst.

De ontvangsten werden negatief beïnvloed:

- door de terugbetaling van 32.782.034,33 € voor beroepsdiesel;
- door de voorafneming van 44.634.038,01 € op de opbrengst van de accijnzen op de verkoop van energieproducten en elektriciteit ter financiering van de CREG-fondsen.

Tabaksfabrikaten

Door een fikse accijnsverhoging op 1 januari 2007 stijgen de ontvangsten met 5,54 % ten opzichte deze van het jaar 2006. Evenwel was voor het jaar 2007, 6,71 % meer geraamd. Op 1 januari 2007 werd in restaurants en eetgelegenheden een rookverbod van kracht, wat aan de basis kan liggen van een minder verbruik zodat er minder accijnsontvangsten geïnd werden dan geraamd voor het jaar 2007.

Een storting van 10.375.485,63 € door het Groothertogdom Luxemburg in het kader van de BLEU-overeenkomst beïnvloedde de ontvangsten positief.

In het kader van artikel 66 van de Programmawet van 2 januari 2001 en overeenkomstig art. 66.33 van het toewijzingsfonds werd met ingang van 1 januari 2007 een bedrag van 740.375.485,63 € voorafgenomen op de opbrengst van de bijzonder accijns op de verkoop van tabaksfabrikaten. Deze voorafneming werd toegewezen aan het RSZ-globaal beheer, het Fonds voor het financieel evenwicht in het sociaal statuut der zelfstandigen en het RIZIV ten voordele van de verzekering voor geneeskundige zorgen .

Indien er evenwel geen rekening wordt gehouden met de voorafnemingen, stijgen deze ontvangsten inzake accijns op tabaksfabrikaten in 2007 ten opzichte van 2006 met 174.130.000 € (10,42%), zoals wordt aangetoond in volgende tabel:

accijnzen - tabaksfabrikaten	2007	2006
Netto ontvangsten	1.104.303.000	1.046.328.000
Voorafnemingen	740.375.000	624.220.000
Totaal	1.844.678.000	1.670.548.000

De werkelijke ontvangsten (1.844.678.000 €) bedragen 79.366.000 € minder dan de geraamde ontvangsten (1.924.044.000 €) onverminderd de aftrek van de voorafnemingen ten bedrage van 740.375.000 €.



Verpakkingsheffing

Voor het jaar 2007 werd voor de ontvangsten inzake verpakkingsheffing een kleine verhoging vastgesteld van 0,72 % ten opzichte van de ontvangsten van 2006, maar toch 2,63 % minder dan geraamd voor het jaar 2007.

Bij de Wet van 30 december 2002 werd een verpakkingsheffing ingesteld. Bij de Wet van 28 maart werd het tarief van de verpakkingsheffing vastgesteld op "9,8600 € per hl" en op "1,4100 € per hl" voor de herbruikbare verpakkingen en dit met ingang van 10 april 2007.

In de wet houdende sociale, budgettaire en andere bepalingen van 2 januari 2001 en gewijzigd bij de Programmawet van 9 juli 2004, werd een artikel 67quinquies ingevoegd, luidende : Vanaf 1 januari 2005 wordt een bedrag van 130.000 duizend euro voorafgenomen op de opbrengst van de accijnzen en van de met de accijnzen gelijkgestelde taksen en toegewezen aan het RIZIV ten voordele van de verzekering voor geneeskundige verzorging."

Verpakkingsheffing	2007	2006
Netto ontvangsten	165.849.000	164.662.000
Voorafnemingen	130.000.000	130.000.000
Totaal	295.849.000	294.662.000

De werkelijke ontvangsten (295.849.000 €) bedragen 4.484.000 € minder dan de geraamde ontvangsten (300.333.000 €) onverminderd de aftrek van de voorafnemingen ten bedrage van 130.000.000 €.

Milieuheffing

Bij Titel VII , Hoofdstuk VII van de Programmawet van 27 april 2007 (BS van 8 mei 2007, derde editie) werd een nieuwe milieubelasting geïntroduceerd, met name de milieuheffing. De milieuheffing wordt geheven op vier categorieën producten, met name de plasticen boodschappenzakjes, wegwerpeetgerei, plasticfolie op rollen en aluminiumfolie op rollen. Deze nieuwe milieuheffing is verschuldigd vanaf 1 juli 2007.

Onder de titel "Aanvullende weerslag in 2007 van de fiscale maatregelen" van het Begrotingsrapport van 26 oktober 2006 werd voor deze nieuwe belasting een bedrag van 264.000.000 € geraamd. In werkelijkheid werd voor deze belasting maar 4.697.000 € geïnd of 98,22 % minder dan geraamd.

Controleretributie

Voor het jaar 2007 werd voor de ontvangsten inzake controleretributie een aanzienlijke verlaging vastgesteld van 26,89 % ten opzichte van de ontvangsten van 2005. Evenwel was voor het jaar 2007 oorspronkelijk 34,76 % meer geraamd.

Het uitzonderlijke warme weer zowel in het begin als op het einde van het jaar 2007 en de steeds stijgende olieprijs liggen wellicht aan de basis van deze aanzienlijke mindere ontvangst.

1.3.1.1. Directe belastingen

Tabel nr. 34
Vastgestelde rechten in 2007

Aard	Nog in te vorderen rechten op het einde van het begrotingsjaar 2006	Rechten van begrotingsjaar 2007	Vastgestelde rechten 2007 (1 + 2)	Bruto-ontvangsten	Ontheffingen	Netto-ontvangsten (4 - 5)	Nog in te vorderen rechten op het einde van het begrotingsjaar 2007 (3 - 4)
	1	2	3	4	5	6	7
Inkomstenbelastingen							
- Bedrijfsvoorheffing	1.030.691	35.782.928	36.786.620	35.683.218	189.478	35.493.740	1.103.402
- Voorafbetalingen	-	11.547.943	11.547.943	11.547.943	1.373	11.546.570	-
- Roerende voorheffing	431.045	2.666.105	3.097.150	2.659.332	123.980	2.535.352	437.819
- Onroerende voorheffing	10.683	46.353	57.036	46.397	2.149	44.248	10.639
- Ingekohierde personenbelasting	4.037.931	2.704.274	6.742.206	2.662.632	6.206.942	- 3.544.310	4.079.574
- Ingekohierde vennootschapsbelasting	10.753.911	3.278.503	14.032.414	4.011.791	2.722.682	1.289.109	10.020.623
- Ingekohierde belasting van niet-inwoners	734.568	260.620	995.188	332.554	239.765	92.789	662.634
Met de inkomstenbelastingen gelijkgestelde belastingen							
- Verkeersbelasting	173.672	1.366.053	1.539.725	1.364.392	88.974	1.275.418	175.333
- Belasting op de inverkeerstelling	45.801	342.352	388.153	343.899	12.252	331.418	44.255
- Belasting op de spelen en weddenschappen	28.554	80.492	109.046	63.481	100	63.381	45.566
- Belasting op de automatische ontspanningstoestellen	6.198	55.964	62.162	56.515	808	55.707	5.647
- Eurovignet	162	124.382	124.544	124.395	8.678	115.717	249
- Accijnscompenserende belasting	21.380	111.708	133.088	117.607	13.558	104.049	15.481
- Werknemersparticipatie	-	31.829	31.829	31.829	-	31.829	-
Andere directe belastingen							
- Boeten	102.010	10.948	112.958	11.195	11.141	54	101.763
- Diverse ontvangsten	-	52.337	52.337	52.337	543	51.794	-
TOTAAL	17.361.836	58.462.793	75.812.399	59.109.516	9.622.423	49.487.093	16.702.883

Commentaar bij tabel nr. 34

Inzake directe belastingen zijn er verschillende soorten vastgestelde rechten.

Vooreerst zijn er de belastingen die per definitie ingekohierd worden en waarvoor de vastgestelde rechten gelijk zijn aan de inkohieringen zoals de onroerende voorheffing, de personenbelasting, de vennootschapsbelasting, de rechtspersonenbelasting (in deze tabel samengevoegd met de vennootschapsbelasting), de belasting van niet-inwoners (natuurlijke personen en rechtspersonen) en de boeten (bijvoorbeeld ingekohierd ingeval van inbreuk op de bepalingen van het WIB92).

Verder zijn er de belastingen die worden ingekohierd bij gebrek aan spontane betaling na aangifte (bv. inzake bedrijfsvoorheffing en roerende voorheffing) of na uitnodiging tot betaling (inzake verkeersbelasting van de "geautomatiseerde" voertuigen). De inkohiering (bij gebrek aan betaling aan de bron) laat niet alleen toe het recht vast te stellen maar eveneens een uitvoerbare titel te creëren, die toelaat de niet betaalde sommen in te vorderen (de invordering gebeurt hoofdzakelijk door middel van directe en indirecte vervolgingen).

In onderhavige tabel zijn voor die belastingen de vastgestelde rechten een samenvoegsel van enerzijds de spontane betalingen waarbij de geïnde sommen beschouwd worden als vastgestelde rechten (dus vastgestelde rechten = bruto-ontvangsten = netto-ontvangsten) en anderzijds van de rechten die bij gebrek aan spontane betaling, ingekohierd werden. Met uitzondering van de voorafbetalingen en de diverse ontvangsten maken al de belastingsoorten die niet per definitie ingekohierd worden, deel uit van deze groep. De voorafbetalingen en de diverse ontvangsten zijn belastingsoorten waarvoor er nooit een inkohiering plaats vindt.



In kolom 1 staat bijgevolg wat er aan ingekohierde rechten op het einde van het vorige begrotingsjaar nog in te vorderen was. In een volgend jaarverslag zal de kolom 7 van de huidige tabel, kolom 1 worden van de nieuwe tabel die zal handelen over het begrotingsjaar 2008. Men vindt er dus enkel en alleen openstaande vastgestelde rechten die werden ingekohierd.

Kolom 2 vermeldt de rechten die in de loop van het besproken begrotingsjaar werden vastgesteld hetzij door hun spontane betaling hetzij door hun inkohiering.

In kolom 4 worden de (bruto-)ontvangsten weergegeven. Ze bevat opnieuw zowel de spontane betalingen als betalingen nadat de rechten werden ingekohierd.

De in kolom 5 vermelde bedragen worden in mindering gebracht van de bruto-ontvangsten. Ze vertegenwoordigen de terugbetalingen aan belastingplichtigen ingevolge ambtshalve ontheffingen of directoriale beslissingen of nog ingekohierde terugbetalingen bij de regularisatie van de fiscale toestand van de belastingplichtige naar aanleiding van het indienen van zijn aangifte. Op begrotingsvlak bezwaren ze de belastingrubriek waarop ze slaan en moeten ze in mindering worden gebracht van de ontvangsten.

In kolom 6 vindt men de netto-ontvangsten terug die uiteindelijk in de diverse begrotingen, waaronder de Rijksmiddelenbegroting worden ingeschreven.

Tabel nr. 35

Verdeling van de globale inkomstenbelastingen

Omschrijving	Aanslagjaar				Verschil in %		
	2004	2005 (48)	2006 (48)	2007 (48)	2005/2004	2006/2005	2007/2006
1. Personenbelasting (49)		(50)					
Globale belasting	30.942.419	29.548.650	31.169.368	32.788.935	-4,50	5,48	5,20
- Verrekende voorafbetalingen	1.876.558	1.839.816	1.827.538	1.802.302	-1,96	-0,67	-1,38
- Verrekende voorheffingen	30.261.078	30.483.735	32.792.242	33.590.290	0,74	7,57	2,43
- Ingekohierde saldi - positief	2.828.344	3.556.515	2.028.228	2.446.217	25,75	-42,97	20,61
- negatief	-4.023.561	-6.331.416	-5.478.640	-5.049.874	57,36	-13,47	-7,83
2. Vennootschapsbelasting		(51)	(52)				
Globale belasting	9.091.189	10.081.919	11.413.742	12.108.138	10,90	13,21	6,08
- Verrekende voorafbetalingen	6.629.823	7.450.710	8.096.870	8.733.236	12,38	8,67	7,86
- Verrekende voorheffingen	578.465	532.264	652.855	693.564	-7,99	22,66	6,24
- Ingekohierde saldi - positief	2.825.281	3.323.191	3.871.174	4.073.495	17,62	16,49	5,23
- negatief	-942.380	-1.224.246	-1.207.157	-1.392.157	29,91	-1,40	15,33
3. Belasting niet inwoners - natuurlijke personen		(53)	(54)				
Globale belasting	652.407	663.523	662.508	668.374	1,70	-0,15	0,89
- Verrekende voorafbetalingen	7.893	8.465	7.744	7.670	7,25	-8,52	-0,95
- Verrekende voorheffingen	532.343	546.050	555.086	566.819	2,57	1,65	2,11
- Ingekohierde saldi - positief	167.974	170.141	153.392	146.583	1,29	-9,84	-4,44
- negatief	-55.803	-61.133	-53.713	-52.698	9,55	-12,14	-1,89
4. Belasting niet inwoners - vennootschappen		(53)	(54)				
Globale belasting	202.647	233.335	262.787	292.120	15,14	12,62	11,16
- Verrekende voorafbetalingen	141.002	165.588	195.242	221.435	17,44	17,91	13,42
- Verrekende voorheffingen	28.449	10.957	12.873	15.142	-61,49	17,49	17,63
- Ingekohierde saldi - positief	62.872	76.636	89.869	93.875	21,89	17,27	4,46
- negatief	-29.676	-19.846	-35.197	-38.332	-33,12	77,35	8,91

(48) Ramingen.

(49) Inclusief verrekening remgeld.

(50) Toestand op 31.12.2007.

(51) Raming op basis van 34e zending.

(52) Raming op basis van 22e zending.

(53) Raming op basis van 34e zending.

(54) Raming op basis van 21e zending.

Commentaar bij tabel nr. 35

Deze tabel biedt een overzicht van de evolutie van de globale belasting, ingekohierd op vlak van:

- 1) de personenbelasting;
- 2) de vennootschapsbelasting;
- 3) de belasting op de niet-inwoners (natuurlijke personen);
- 4) de belasting op de niet-inwoners (rechtspersonen).



a) de personenbelasting

Voor het jaar 2005 gaat het om definitieve cijfers. Voor de aanslagjaren 2006 en 2007 daarentegen zijn enkel ramingen beschikbaar gezien de gewone inkohieringstermijn van drie jaar nog niet verstreken is. Ondanks deze beperkingen kunnen toch reeds een paar vaststellingen geformuleerd worden.

Er blijkt dat de groei van de globale belasting voor 2005 eerder negatief is. Dit is een logisch gevolg van de hervorming van de inkomstenbelasting. Op basis van deze cijfers is het ten andere duidelijk dat de belastingdruk, gegenereerd door de inkomsten op arbeid, slinkt.

Vanaf aanslagjaar 2006 wordt wederom met positieve groeicijfers aangeknoopt.

b) de vennootschapsbelasting

De groei voor de aanslagjaren 2002 en 2003 is negatief. De oorzaak is voor beide jaren gelijklopend. De economische groei in de jaren 2001 – 2002 was immers allerminst schitterend. Dit straalde dan ook overduidelijk af op de vennootschapswinsten en bijgevolg op de belastingen.

Voor aanslagjaar 2004 valt er opnieuw, zij het een lichte, stijging te noteren en dat ondanks de forse verlaging van de tarieven inzake de vennootschapsbelasting. Het normaal tarief werd immers gereduceerd van 39 % tot 33 %. Voor dat jaar dient ook vermeld dat het rapport van het Rekenhof de budgettaire neutraliteit van de belastinghervorming heeft onderstreept. Belangrijker nog is de toename te vermelden van de vennootschapswinsten. Deze spelen uiteraard een sleutelrol in de evolutie van de globale vennootschapsbelasting. Vanaf het inkomstenjaar 2003 is het duidelijk dat deze crescendo evolueren.

Wat het aanslagjaar 2005 betreft, dient opgemerkt dat, onder impuls van de fors toegenomen vennootschapswinsten gedurende het inkomstenjaar 2004, de globale belasting met liefst 10,9 % zal toenemen. Ook voor het aanslagjaar 2006 (inkomsten 2005) bereiken de belastingontvangsten ter zake recordhoogten en dat onder impuls van de permanente groei van de bedrijfswinsten. Die winstgroei komt er onder impuls van de vrij behoorlijke economische groei in België alsmede de continue winstbewaking van de bedrijven (groei: + 13,2 %). Onder impuls van de notionele intrestaftrek wordt de groei in aanslagjaar 2007 getemperd, maar hij blijft ruim positief met 6,1 %.

c) de BNI (natuurlijke en rechtspersonen)

Deze belasting is al bij al vrij bescheiden van aard op vlak van de fiscale ontvangsten. Dit ligt besloten in de aard van de belasting zelf. Zoals uit de tabel blijkt, kennen beide belastingen een positief groeiverloop in de beschouwde periode.

1.3.1.2. Belasting over de toegevoegde waarde (btw)

Tabel nr. 36

Ontvangsten inzake btw ingevolge controles (inclusief boeten en intresten - per begrotingsjaar) (55)

Omschrijving	2005	2006	2007
Ontvangen bedragen na controle, waarvan:	492.225	370.402	367.665
- door de "klassieke" controlekantoren van de btw	154.356	216.657	221.201
- door de polyvalente controlecentra	326.881	126.888	137.141
- door de Administratie van de BBI	10.988	26.857	9.323

(55) Deze cijfers tonen de ingevorderde bedragen betreffende schulden vastgesteld na een controle. De ingevorderde bedragen na controle door de "klassieke" controlekantoren van de btw zijn met 2 % gestegen en deze na controle door de polyvalente controlecentra met 8%. Aldus vertegenwoordigen ze respectievelijk 60% en 37% van de ontvangsten die voortvloeien uit controles.

Tabel nr. 37

Overzicht van de btw-terugbetalingen (per begrotingsjaar)

Omschrijving	Aantal aanvragen			Bedragen (56)		
	2005	2006	2007	2005	2006	2007
Aanvragen om teruggave in periodieke btw-aangiften:						
- Geautomatiseerde terugbetalingen, waarvan aan:	337.012	351.366	371.679	10.666.419 (a)	11.461.996 (a)	12.281.290 (a)
<i>Btw-belastingplichtigen voor teruggave per kwartaal (57)</i>	300.461	315.378	336.360	5.062.463	5.566.435	5.985.227
<i>Btw-belastingplichtigen houders van een vergunning voor maandelijkse teruggave (58)</i>	36.552	35.988	35.319	5.603.956	5.895.561	6.296.063
Teruggaven aan buitenlandse btw-belastingplichtigen zonder aansprakelijke vertegenwoordiger:						
Aanvragen ontvangen in de loop van het jaar	54.496	55.375	51.312			
Behandelde aanvragen (59)	54.506	56.036	51.754			
- waarvan geordonanceerde teruggaven				295.817 (b)	295.754 (b)	554.127 (b)
Aanvragen in stock	2.154	1.495	1.053			
Totaal bedrag (a) + (b)				10.962.236	11.757.750	12.835.417
Verzetten tegen terugbetalingen	674	624	564	16.858	29.502	14.878
Aanvragen om btw-teruggaven ten voordele van invaliden (60)						
	3.382	3.678	3.703	3.613	3.963	4.374



(56) Enkel de werkelijk uitbetaalde bedragen werden opgenomen.

(57) In de cijfers voor 2007 zijn 3.562 aanvragen om teruggave van buitenlandse belastingplichtigen met aansprakelijke vertegenwoordiger opgenomen (voor een bedrag van 833.769 duizendtallen euro). 73.234 aanvragen werden ingeschreven op de te controleren terugbetalingslijsten voor een bedrag van 2.883.344 duizendtallen euro.

(58) Btw-belastingplichtigen houders van een vergunning voor maandelijkse teruggave dienen minder aanvragen om teruggave in maar deze betreffen veel hogere bedragen. In 2007 waren er 3.661 btw-belastingplichtigen houders van een vergunning voor maandelijkse teruggave. 1.821 aanvragen om teruggave van buitenlandse belastingplichtigen met aansprakelijke vertegenwoordiger werden geregistreerd (voor een bedrag van 1.446.816 duizendtallen euro).

(59) Het aantal behandelde aanvragen om teruggave in de loop van een jaar kan hoger zijn dan het aantal in de loop van dat jaar ontvangen aanvragen daar een behandelde aanvraag in de loop van een vorig jaar kan ingediend geweest zijn.

(60) Bij toepassing van artikel 77, § 2, van het Btw-Wetboek zijn invaliden onder bepaalde voorwaarden gemachtigd de btw verschuldigd bij de aankoop van een personenwagen terug te vorderen van de Federale Overheid. De aankoop van deze personenwagen gebeurt trouwens reeds met toepassing van het verlaagd btw-tarief van 6 % zoals voorzien in tabel A, rubriek XXII, van het KB nr. 20 van 20 juli 1970 tot vaststelling van de tarieven van de btw en tot indeling van de goederen en diensten bij die tarieven.

1.3.2. De eigenlijke invordering

1.3.2.1. Directie Invordering

1.3.2.1.1. Directe belastingen (DB) en Belasting over de toegevoegde waarde (btw)

De Directie Invordering groepeert zowel de invorderingsdiensten van de directe belastingen als die van de Belasting over de toegevoegde waarde. De nieuwe voorstelling van de cijfergegevens zet deze groepering in de verf en laat toe een totaalbeeld te hebben van wat de invorderingsadministratie verwezenlijkt.

Tabel nr. 38

Aantal door de ontvangkantoren genomen dwangmaatregelen en bewarende maatregelen (per begrotingsjaar)

Aard van de vervolging	2005	2006	2007
Aanmaningen (DB) (61)	1.158.975	1.164.910	1.292.830
Dwangschriften en dwangbevelen	278.635	265.710	293.772
Herhaald bevel tot betaling (btw)	3.532	2.878	1.839
Uitvoerend beslag op roerend goed	90.483	90.790	95.957
Uitvoerend beslag onder derden	206.516	162.057	184.161
Uitvoerend beslag op onroerend goed	54	113	132
Bewarend beslag	43	69	82
Hypothecaire inschrijvingen	10.711	10.555	9.224
Verkopen	11.360	10.420	9.565
Vereenvoudigd derdenbeslag in handen van notarissen (DB) (62)	213.718	206.245	205.544
Derdenbeslag t.g.v. berichten toegezonden door de notarissen (btw) (62)	9.052	7.870	6.936
Andere vereenvoudigd beslag (btw)	6.971	8.476	7.343
Andere	75.707	73.640	67.318
Totaal	2.065.757	2.003.733	2.174.703

(61) Som van de automatische aanmaningen en de door tussenkomst van de ontvangkantoren aangemaakte aanmaningen. De aanmaningen "afrekening" (voor openstaande saldi) zijn hierin eveneens opgenomen.

(62) De notaris die verzocht wordt een akte op te maken met betrekking tot het vervreemden of het bezwaren met een hypotheek van een voor hypotheek vatbaar goed is gehouden de ontvanger in te lichten wanneer de eigenaar of de vruchtgebruiker van dat goed of van een gedeelte ervan een belastingplichtige is. De ontvanger kan, onder de voorwaarden en modaliteiten zoals bepaald in de wet, overgaan tot het leggen van beslag onder derden in handen van de notaris op sommen en waarden die deze in handen houdt ingevolge de akte.

Algemene commentaar betreffende de oningevorderde schuldvorderingen

De cijfers opgenomen in de tabellen 39 en 40-41 zijn:

1/ enerzijds die van de niet betaalde inkomsten- en de met inkomsten gelijkgestelde belasting van meer dan 13 maanden oud te tellen vanaf de datum van uitvoerbaarverklaring. Zij betreffen zowel automatisch als manueel ingekohierde schulden. De bedragen bevatten enkel de hoofdsom (rechten, verhogingen en boeten) met uitsluiting van de intresten en de kosten.

2/ anderzijds die van btw, zijnde alle artikels gecreëerd door het RCIV tussen 1983 en 2007 opgenomen op de lijst 750, behalve de doorgehaalde artikels door de taxatiekantoren en de artikels komende van het buitenland en die niet helemaal zijn betaald op 31 december 2007. De bedragen betreffen de btw, de boeten, de interesten en de kosten.

Bovendien zijn deze cijfers cumulatief: ze geven het geheel van de niet betaalde bedragen weer op één bepaalde datum, ongeacht hun anciënniteit.

Doordat de procedures met betrekking tot "oninvorderbare" schulden inzake directe belastingen verschillend zijn van deze betreffende de btw (zie commentaar tabel 84), is de vergelijkingsoefening tussen de twee sectoren uiterst hachelijk voor de categorie "Oninvorderbaar". Er werd dus beslist om de tabel met betrekking tot de oninvorderbare schulden inzake directe belastingen en btw weg te laten.

De **werkelijke fiscale achterstand** in de strikte zin van het woord vindt men in tabel 39.

Net zoals in handelszaken, dient er een onderscheid gemaakt te worden tussen eisbare schuldvorderingen (tabel nr 39), voorlopig niet eisbare schuldvorderingen (in hoofdzaak betwiste schuldvorderingen) en twijfelachtige schuldvorderingen (ingevolge faillissement, collectieve schuldenregeling, onvermogen, ...), opgenomen in tabel 40-41. Enkel de eerste schuldvorderingen waarvoor de ontvanger dwingende invorderingsacties kan ondernemen zijn werkelijk "productief".



Tabel nr. 39

Oningevorderde schuldvorderingen (fiscale achterstand) inzake directe belastingen en btw (toestand op 31.12.2007)

Omschrijving	Aantal artikels					Bedragen				
	2005	2006	2007	Verschil (%)		2005	2006	2007	Verschil (%)	
				2006-2005	2007-2006				2006-2005	2007-2006
Eisbaar										
Onmiddellijk eisbaar	313.715	301.440	264.554	-3,91%	-12,24%	2.039.882	1.912.124	1.715.131	-6,26%	-10,30%
Afbetalingsplannen	30.526	27.509	23.681	-9,88%	-13,92%	141.162	132.820	129.304	-5,91%	-2,65%
Rechtstreekse vervolgingen	113.348	106.809	94.300	-5,77%	-11,71%	1.968.119	1.897.845	1.742.849	-3,57%	-8,17%
Onrechtstreekse vervolgingen	22.931	23.094	22.240	0,71%	-3,70%	291.842	375.383	422.460	28,63%	12,54%
Kennisgevingen notarissen	13.517	12.181	10.964	-9,88%	-9,99%	89.417	87.218	95.905	-2,46%	9,96%
Schulden aan te zuiveren ingevolge een teruggave	1.612	1.356	15.989	-15,88%	1.079,13%	35.725	44.847	100.362	25,53%	123,79%
Totaal eisbaar	495.649	472.389	431.728	-4,69%	-8,61%	4.566.147	4.450.237	4.206.011	-2,53%	-5,49%

Commentaar bij tabel nr. 39

Men bemerkt sinds 2005 een dalende tendens van de eisbare achterstand zowel in termen van het aantal artikels als van bedragen, de belangrijkste daling werd geregistreerd in 2007 (-8,61% wat het aantal artikels betreft en -5,49% wat de bedragen betreft). Zoals we zullen merken in de tabellen nr 48 en 56-57, is deze vermindering van de eisbare achterstand hoofdzakelijk toe te schrijven aan de sector btw.

Tabellen 40 - 41

Niet ingevorderde artikels en bedragen inzake directe belastingen en btw - Evolutie per begrotingsjaar (toestand op 31.12.2007)

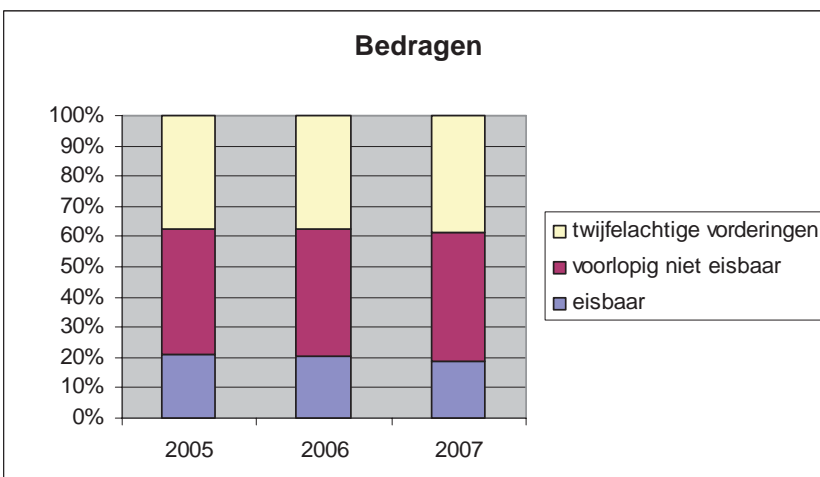
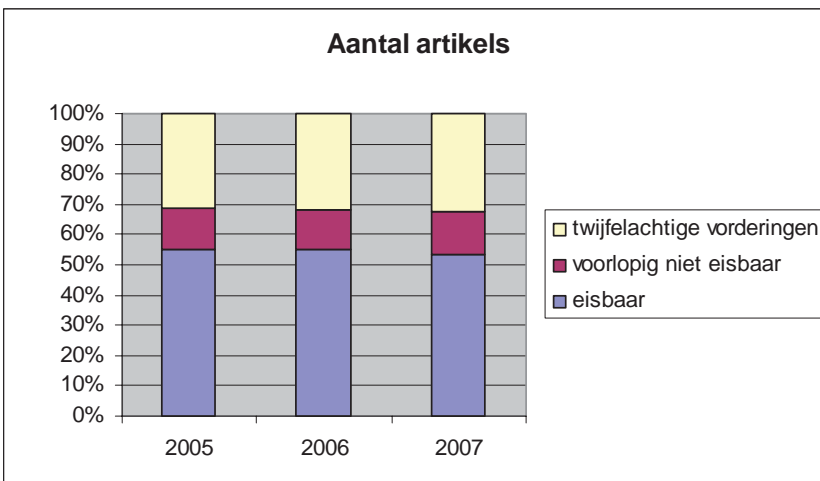
Omschrijving	Aantal artikels					Bedragen				
	2005	2006	2007	Verschil (%)		2005	2006	2007	Verschil (%)	
				2006-2005	2007-2006				2006-2005	2007-2006
Voorlopig niet eisbaar										
Geschillen										
Fiscale geschillen	37.088	36.048	34.323	-2,80%	-4,79%	7.462.726	7.657.373	7.767.575	2,61%	1,44%
Burgerrechtelijke geschillen	4.264	3.533	3.165	-17,14%	-10,42%	168.871	152.396	174.510	-9,76%	14,51%
Inhouding van een belastingkrediet	634	631	722	-0,47%	14,42%	496.020	532.598	530.547	7,37%	-0,39%
Verzet tegen een inhouding van een belastingkrediet	109	102	111	-6,42%	8,82%	369.396	378.702	395.415	2,52%	4,41%
Andere										
Buitenlandse dwangschriften	3.803	4.203	3.975	10,52%	-5,42%	38.319	37.260	38.147	-2,76%	2,38%
Buitenlandse dwangbevelen	867	793	698	-8,54%	-11,98%	102.680	50.505	46.322	-50,81%	-8,28%
Nalatenschappen	19.223	17.404	15.523	-9,46%	-10,81%	43.505	46.600	49.702	7,11%	6,66%
Schuldeisers van de Staat	522	604	520	15,71%	-13,91%	8.419	9.378	9.164	11,39%	-2,28%
Andere op te volgen gevallen	53.678	46.188	50.240	-13,95%	8,77%	345.725	405.004	374.453	17,15%	-7,54%
Aanvraag onbeperkt uitstel (63)	4.037	4.346	3.126	7,65%	-28,07%	28.722	33.633	28.470	17,10%	-15,35%
Totaal voorlopig niet eisbaar	124.225	113.852	112.403	-8,35%	-1,27%	9.064.383	9.303.448	9.414.306	2,64%	1,19%
Twijfelachtige vorderingen										
Faillissementen	201.189	192.284	180.748	-4,43%	-6,00%	7.107.324	7.398.556	7.426.830	4,10%	0,38%
Vereffeningen	15.123	14.304	13.264	-5,42%	-7,27%	819.313	644.798	817.080	-21,30%	26,72%
Gerechtigde akkoorden	1102	920	742	-16,52%	-19,35%	30.884	36.065	26.109	16,78%	-27,60%
Collectieve schuldenregelingen	62.160	63.855	64.425	2,73%	0,89%	156.640	184.054	199.885	17,50%	8,60%
Beslissing onbeperkt uitstel (64)	333	1.633	2.805	390,39%	71,77%	2.065	9.763	17.210	372,76%	76,29%
Totaal twijfelachtige vorderingen	279.907	272.996	261.984	-2,47%	-4,03%	8.116.226	8.273.235	8.487.115	1,93%	2,59%

(63) Dit mechanisme, eigen aan DB staat aan een belastingschuldige, natuurlijke persoon of aan zijn echtgenoot op wiens goederen de aanslag wordt ingevorderd, toe een verzoek te richten aan de Gewestelijke Directeur der belastingen om het onbeperkt uitstel van de invordering van de ten laste van de belastingschuldige gevestigde inkomstenbelastingen in hoofdsom, de belastingverhogingen, de boeten en interesten, met uitsluiting van de voorheffingen te verlenen. Het verzoek tot onbeperkt uitstel van de invordering is enkel ontvankelijk voor zover de belastingschuldige niet kennelijk zijn onvermogen heeft bewerkstelligd. Deze laatste moet zich in een toestand bevinden waarin hij niet in staat is om, op duurzame wijze, zijn opeisbare of nog te vervallen schulden te betalen. Uiteindelijk kan hij er niet van genieten indien hij reeds een beslissing tot onbeperkt uitstel van de invordering heeft verkregen binnen de vijf jaar voorafgaand aan zijn verzoek. Sinds 18 mei 2007, is dit mechanisme ook van toepassing in de sector btw.

(64) De Gewestelijke directeur Invordering stelt de voorwaarden waaronder hij, geheel of gedeeltelijk, het onbeperkt uitstel van de invordering verleent van een of meerdere aanslagen. Dit akkoord veronderstelt echter de betaling door de verzoeker van een door de bevoegde Gewestelijke directeur vooraf bepaald bedrag. Het onbeperkt uitstel kan niet worden verleend voor betwiste belastingen, noch waarvoor een bezwaar of een vordering in rechte kan worden ingediend, noch voor belastingen of aanvullende belastingen gevestigd ten gevolge van de vaststelling van een fiscale fraude.

Grafieken nr. 1

Niet ingevorderde artikelen en bedragen inzake directe belastingen en btw - Evolutie per begrotingsjaar (toestand op 31.12)



Commentaar bij grafieken nr. 1

Deze grafieken vullen de tabellen nr. 39 en 40-41 aan en tonen de evolutie van de diverse categorieën van de niet ingevorderde artikelen van de "lopende invordering" en van de bedragen die erbij horen, zowel voor DB als voor btw tussen 2005 en 2007. Deze worden verdeeld in 3 categorieën van schulden, het is te zeggen de 3 categorieën van het uitstaand bedrag (« eisbaar », « voorlopig niet eisbaar », « twijfelachtige vorderingen »). Deze grafieken geven elke categorie van schulden weer in verhouding van het algemeen totaal van het uitstaande bedrag (uitgedrukt in percentages).



Tabellen nrs. 42

De invordering geconfronteerd met het risico van het faillissement (toestand op 31.12.) (65)

Tabel nr. 42A - Aantal faillissementen en bedragen

Belastingsschuldigen	Aantal gefailleerden						Bedragen <i>(66)</i>					
	2005	%	2006	%	2007	%	2005	%	2006	%	2007	%
Natuurlijke personen	1.143	16,97	1.292	19,19	1.012	15,86	60.917	7,02	63.876	5,46	38.363	6,85
Rechtspersonen	5.591	83,03	5.441	80,81	5.369	84,14	807.462	92,98	1.106.978	94,54	521.544	93,15
TOTAAL	6.734	100,00	6.733	100,00	6.381	100,00	868.379	100,00	1.170.854	100,00	559.907	100,00

Tabel 42B - Aantal faillissementen per belastingssoort

Belastingsschuldigen	Aantal gefailleerden											
	2005				2006				2007			
	Btw	DB	Btw en DB	Totaal	Btw	DB	Btw en DB	Totaal	Btw	DB	Btw en DB	Totaal
Natuurlijke personen	162	391	860	1.413	167	258	867	1.292	134	92	786	1.012
Rechtspersonen	490	2.042	3.059	5.591	592	1.632	3.217	5.441	537	1.925	2.907	5.369
TOTAAL	652	2.433	3.919	7.004	759	1.890	4.084	6.733	671	2.017	3.693	6.381

Tabel nr. 42C - Aantal artikels en bedragen per belastingssoort

Belastingsschuldigen	Aantal artikels						Bedragen <i>(66)</i>					
	2005		2006		2007		2005		2006		2007	
	Btw	DB	Btw	DB	Btw	DB	Btw	DB	Btw	DB	Btw	DB
Natuurlijke personen	3.119	6.010	3.607	10.354	3.679	5.037	36.086	24.831	41.054	22.822	14.549	23.813
Rechtspersonen	7.760	26.413	9.679	24.270	9.381	24.818	199.815	607.647	384.949	722.029	143.378	378.166
TOTAAL	10.879	32.423	13.286	34.624	13.060	29.855	235.901	632.478	426.003	744.851	157.927	401.979

(65) Iedere koopman die op duurzame wijze heeft opgehouden te betalen en wiens krediet aan het wankelen is gebracht, bevindt zich in staat van faillissement.

(66) De bedragen zijn enkel vermeld in hoofdsom.

Commentaar bij de tabellen nr. 42

Tabel nr. 42 A

Er zijn 6.381 personen (1.012 natuurlijke personen en 5.369 rechtspersonen) die in 2007 failliet werden verklaard en directe of indirecte belastingen verschuldigd zijn. Ze hebben samen schulden voor 559.907 duizendtallen euro, waarvan 93,15% ten laste is van de rechtspersonen, terwijl er slechts 6,85% van de fiscale schulden ten laste van natuurlijke personen zijn.

De vergelijking van de cijfers over de jaartallen 2006 en 2007 laat toe te constateren dat het aantal gefailleerden met schulden betreffende directe belastingen en/of btw blijft dalen (van 6.733 naar 6.381). De analyse van de bedragen van fiscale schulden van gefailleerden toont ons een enorme daling. Het totaal verschuldigde bedrag is 52,18% gedaald ten opzichte van 2006.

Tabel nr. 42 B

Op 31 december 2007 waren 671 gefailleerden enkel btw schuldig, 2.017 gefailleerden hadden schulden betreffende de directe belastingen en 3.693 gefailleerden hadden zowel schulden bij de btw als bij de directe belastingen.

Bij vergelijking met de cijfers van vorig jaar, constateert men een daling van het aantal gefailleerden, die enkel btw verschuldigd zijn (-11,59%), alsook van deze die zowel inzake btw als inzake directe belastingen schulden hebben (-9,57%). Het aantal gefailleerden, die echter alleen schuldenaar zijn van directe belastingen, is gestegen ten opzichte van 2006 met 6,72%.

Tabel nr. 42 C

Voor 2007 constateren we een daling van het aantal schuldvorderingen in het algemeen (-10,43%). Bij de gefailleerde rechtspersonen bemerkt men wel een lichte stijging van het aantal schuldvorderingen in vergelijking met 2006, voornamelijk bemerkbaar in de sector DB. Daarentegen bemerkt men bij de natuurlijke personen een grote daling (-37,57%) die vooral zichtbaar is in de sector DB.

Men stelt een sterke daling vast van het totale bedrag van schulden van gefailleerde rechtspersonen aangezien men van 1.106.978 duizendtallen € in 2006 gaat naar 521.544 duizendtallen € in 2007. Dit betreft een daling van 52,89%, terwijl de bedragen van de gefailleerde natuurlijke personen slechts dalen met 39,94%.



Tabellen nrs. 43

De invordering geconfronteerd met het risico van ontbinding (toestand op 31.12)

Tabel nr. 43A - Aantal ontbindingen en bedragen

Omschrijving	Aantal ontbindingen						Bedragen (67)					
	2005	%	2006	%	2007	%	2005	%	2006	%	2007	%
Ontbinding van rechtswege (68)	2	0,23	3	0,32	4	0,48	60	0,05	2	0,00	2.288	4,93
Vervroegde ontbinding (vrijwillige) (69)	423	48,12	587	63,32	405	48,56	18.859	17,21	69.106	53,58	13.130	28,28
Gerechtelijke ontbinding of nietigheid (70)	454	51,65	337	36,35	425	50,96	90.684	82,74	59.880	46,42	31.011	66,79
Totaal	879	100	927	100	834	100	109.603	100	128.987	100	46.429	100

Tabel nr. 43B - Aantal ontbindingen per belastingsoort

Omschrijving	Aantal ontbindingen											
	2005				2006				2007			
	Btw	DB	Btw en DB	Totaal	Btw	DB	Btw en DB	Totaal	Btw	DB	Btw en DB	Totaal
Ontbinding van rechtswege (68)	0	2	0	2	0	2	1	3	1	2	1	4
Vervroegde ontbinding (vrijwillige) (69)	90	227	106	423	95	391	101	587	69	266	70	405
Gerechtelijke ontbinding of nietigheid (70)	37	296	121	425	39	193	105	590	47	262	116	425
Totaal	127	525	227	850	134	586	207	1.180	117	530	187	834

Tabel nr. 43 C - Aantal artikels en bedragen per belastingsoort

Omschrijving	Aantal artikels						Bedragen					
	2005		2006		2007		2005		2006		2007	
	Btw	DB	Btw	DB	Btw	DB	Btw	DB	Btw	DB	Btw	DB
Ontbinding van rechtswege (68)	0	2	1	3	6	6	0	60	1	1	50	2.238
Vervroegde ontbinding (vrijwillige) (69)	324	1.258	391	1.213	292	819	7.101	11.758	13.950	55.155	7.103	6.027
Gerechtelijke ontbinding of nietigheid (70)	307	1.324	405	1.060	653	1.209	15.079	75.605	18.960	40.920	4.827	26.184
Totaal	631	2.584	797	2.276	951	2.034	22.180	87.423	32.911	96.076	11.980	34.449

(67) De bedragen zijn enkel vermeld in hoofdsom.

(68) De vennootschap kan van rechtswege worden ontbonden bijvoorbeeld:

- wanneer de duur voor dewelke de vennootschap werd opgericht, is verstreken (art. 39, 1° W. Venn.);
- wanneer het vennootschapsdoel is verwezenlijkt;
- wanneer een vennoot is overleden (art. 39, 3° W. Venn.);
- wanneer bij een V.O.F., C.V. en een Comm. V. alle aandelen in één hand zijn verenigd.

- ...

(69) De vennootschap is in staat van vrijwillige ontbinding bijvoorbeeld:

- *omwille van slechte economische vooruitzichten;*
- *omwille van onenigheid tussen de vennoten;*
- *omwille van herstructurering;*
- *wanneer het netto-actief door verliezen gedaald is tot minder dan de helft van het maatschappelijk kapitaal;*
- ...

De algemene vergadering neemt het besluit tot ontbinding en vereffening van de vennootschap.(art. 181 W. Venn.)

(70) De gerechtelijke ontbindingen vinden plaats bijvoorbeeld:

- *wanneer het netto-actief door verliezen gedaald is onder het wettelijke minimum kapitaal (art. 333, 432 en 634 W. Venn.);*
- *omwille van wettige redenen;*
- *ontbindingsgronden voorzien in de statuten;*
- *wanneer de vennootschap gedurende drie opeenvolgende boekjaren haar jaarrekening niet heeft neergelegd (art. 182, §1 W. Venn);*
- ...

Commentaar bij de tabellen nrs. 43

Tabel nr. 43 A

Er zijn 834 rechtspersonen in 2007 in vereffening gegaan (-10,03%). Ze hebben directe en/of indirecte belastingen in hoofdsom verschuldigd voor een globaal bedrag van 46.429 duizendtallen euro van fiscale schulden (-64%), vooral aangerekend aan vrijwillige ontbindingen (28,28%) en gerechtelijke ontbindingen (66,79%).

Tabel nr. 43 B

Op 31 december 2007 waren 117 rechtspersonen in vereffening btw schuldig. Terwijl 530 vennootschappen in vereffening schulden hadden betreffende de directe belastingen. Uiteindelijk hadden 187 vennootschappen in vereffening tegelijkertijd schulden bij de btw als bij de directe belastingen.

Tabel nr. 43 C

Het totaal aantal artikels bedroeg 951 inzake btw en 2.034 inzake directe belastingen op 31 december 2007. Voor wat de bedragen betreft per belastingsoort zien we dat de sector btw slechts 25,80% vertegenwoordigt van het totaal bedrag van de fiscale schulden.



Tabel nr. 44

Compensatie tussen belastingkredieten en fiscale schulden (toestand op 31.12) (71)

Compensatie tussen terug te geven btw-tegoeden en de verschuldigde sommen DB	2005		2006		2007	
	Bedrag	%	Bedrag	%	Bedrag	%
Lijst 678 (72)	23.079	24,68	27.093	27,13	28.038	33,56
Lijst 678 Bis (73)	33.961	36,31	31.797	31,84	34.406	41,19
Lijst 702 (74)	22.352	23,90	24.365	24,40	9.002	10,78
Bijzondere procedures (75)	1.584	1,69	1.280	1,28	1.136	1,36
Subtotaal	80.976	86,58	84.535	84,65	72.582	86,88
Compensatie tussen terug te geven DB-tegoeden en verschuldigde sommen btw	Bedrag	%	Bedrag	%	Bedrag	%
CTRI (76)	5.951	6,36	8.147	8,16	4.611	5,52
RCIV (77)	6.596	7,05	7.182	7,19	6.346	7,60
Subtotaal	12.547	13,42	15329	15,35	10.957	13,12
Totaal	93.523	100,00	99.864	100,00	83.539	100,00

(71) De artikelen 334 tot 337 van de Programmawet van 27 december 2004 traden in werking op 1 januari 2005. Artikel 334 stelt "dat elke som die aan een belastingschuldige moet worden teruggeven of betaald in het kader van de toepassing van de wettelijke bepalingen inzake de inkomstenbelastingen en de ermee gelijkgestelde belastingen, de btw of krachtens bepalingen van het burgerlijk recht met betrekking tot de onverschuldigde betaling, door de bevoegde ambtenaar zonder formaliteit kan worden aangewend ter betaling van de door deze belastingschuldige verschuldigde voorheffingen, inkomstenbelastingen en ermee gelijkgestelde belastingen, de btw, in hoofdsom, opcentiemen en verhogingen, fiscale of administratieve geldboeten, interesten en kosten, wanneer er geen betwisting is."

(72) Lijst van de te controleren teruggaven van trimestriële btw-tegoeden.

(73) De lijst 678 Bis viseert belastingplichtigen, niet opgenomen op de lijst 678, die voldoen aan de voorwaarden voor terugbetaling van hun belastingkredieten en een schuld hebben t.a.v. de administratie der directe belastingen.

(74) Deze lijst maakt melding van belastingplichtigen, houders van een vergunning voor maandelijkse teruggaaf. (art. 8-1, §2, 3°, KB nr. 4).

(75) Procedures waarbij een btw-krediet uit de rekening-courant btw wordt genomen door het CIV om op een schuld t.a.v. de directe belastingen aan te rekenen. Deze procedures viseren hoofdzakelijk belastingplichtigen voor wie een vergunning van maandelijkse teruggave werd goedgekeurd.

(76) Het betreft hier terug te geven DB - tegoeden die op te betalen sommen van de btw worden aangerekend bij het CTRI te Namen.

(77) Het betreft hier terug te geven DB - tegoeden die op te betalen sommen van de btw worden aangerekend bij het RCIV te Mechelen.

Commentaar bij tabel nr. 44

Voor het jaar 2007, bemerkt men dat de compensaties tussen de kredieten btw en de te betalen sommen van de directe belastingen 86,88% bereiken van de gecompenseerde bedragen, terwijl de compensaties tussen de kredieten DB en de te betalen sommen btw slechts 13,12% voorstellen van deze bedragen. Deze cijfers liggen in dezelfde lijn dan die van 2005 en 2006.

Deze situatie kan worden verklaard op de volgende manier:

- De belastingskredieten btw kunnen maandelijks of trimesterieel worden terugbetaald, terwijl bij de belastingskredieten van de directe belastingen dit slechts jaarlijks gebeurt;
- De bedragen van de kredieten DB zijn meestal minder groot dan die van btw.
- De kredieten DB worden met prioriteit aangewend op de andere schuldvorderingen DB die talrijker en gevarieerder zijn dan de btw-schulden.
- De btw-belastingsschuldigen hebben, in principe, slechts recht op terugbetaling inzake directe belastingen als ze voorafgaandelijk te veel voorafbetalingen hebben gedaan, wat niet dikwijls het geval is voor deze belastingsplichtigen die al een achterstand hebben inzake btw.

1.3.2.1.2. Directe belastingen

Tabel nr. 45

Aantal uitnodigingen tot betaling en aanslagbiljetten via het geautomatiseerd systeem (per begrotingsjaar)

Aard van de belasting of de voorheffing	Uitnodigingen tot betaling			Aanslagbiljetten		
	2005	2006	2007	2005	2006	2007
PB - Ven.B - BNI	-	-	-	5.868.187	7.264.585	8.825.836
Geautomatiseerde voertuigen (VB, BIV en ACB) <i>(78)</i>	5.925.785	6.334.636	6.460.199	1.288.750	1.496.492	1.346.154
Voorafbetalingen	- <i>(79)</i>	2.154.929	1.959.889	-	-	-
Bedrijfsvoorheffing <i>(80)</i>	-	-	-	166.946	176.569	174.471
Onroerende voorheffing	-	-	-	1.737.192	1.751.755	1.767.864
TOTAAL	5.925.785	8.489.565	8.120.088	9.061.075	10.689.401	12.114.325

(78) Uitnodiging tot betaling: wordt jaarlijks door het BCIV/VB aan de belastingschuldige gezonden vanaf de inschrijving van een voertuig. De belastingschuldige dient de belasting te betalen binnen de op deze uitnodiging vermelde termijn. Aanslagbiljet: als de belastingschuldige niet tijdig gevolg geeft aan de uitnodiging tot betaling gaat het BCIV/VB over tot inkohiering en wordt een aanslagbiljet verstuurd.

(79) Niet beschikbaar.

(80) Inkohieringen ingevolge niet-betaling, gedeeltelijke betaling, niet-aangifte of verschil met opgave 325.

Commentaar bij tabel nr. 45

De vermindering van het aantal uitnodiging tot betaling inzake voorafbetalingen wordt verklaard door het feit dat sinds het begrotingsjaar 2007 enkel de belastingplichtigen, die in de loop van de voorgaande periode een betaling uitvoerden, automatische een uitnodiging tot betaling krijgen.



Tabel nr. 46

Overzicht van de betalingen met gestructureerde mededeling of ingebracht door de ontvangkantoren (per begrotingsjaar) (81)

Omschrijving	2005		2006		2007	
	Aantal	Bedrag	Aantal	Bedrag	Aantal	Bedrag
Betalingen met gestructureerde mededeling (82)	8.231.051	34.716.954	7.761.452	34.198.506	8.481.729	37.003.311
Betalingen ingebracht door de ontvangkantoren (83)	2.691.445	11.355.727	3.128.259	15.453.405	1.984.511	11.481.700
TOTAAL	10.922.496	46.072.681	10.889.711	49.651.911	10.466.240	48.485.011

(81) Gevestigde belastingen en bedrijfsvoorheffing.

(82) De betalingen met gestructureerde mededeling worden volledig automatisch ingebracht en verwerkt.

(83) Deze betalingen zijn op de rekening van het ontvangkantoor gestort of overgeschreven zonder mededeling in gestructureerde vorm en dienen manueel te worden ingebracht.

Tabel nr. 47

Voorafbetalingen (toestand op 31.12)

Omschrijving	Natuurlijke personen			Rechtspersonen			Publiekrechtelijke rechtspersonen		
	2005	2006	2007	2005	2006	2007	2005	2006	2007
Aantal belastingplichtigen	320.264	296.544	274.160	108.258	110.958	111.303	263	372	452
Aantal betalingen	597.947	588.304	538.088	180.512	188.263	167.871	159	120	111
Bedrag (in duizendtallen euro)	2.097.946	2.333.699	2.524.146	8.123.486	9.572.010	8.962.770	153.602	280.259	241.107

Tabel nr. 48

Niet ingevorderde artikels en bedragen inzake directe belastingen – Evolutie per begrotingsjaar (toestand op 31.12.2007)

Omschrijving	Aantal artikels (84)					Bedragen (85)				
	2005	2006	2007	Verschil (%)		2005	2006	2007	Verschil (%)	
				2006-2005	2007-2006				2006-2005	2007-2006
Eisbaar										
Onmiddellijk eisbaar	259.909	255.415	228.852	-1,73	-10,40	828.536	767.878	859.953	-7,32	11,99
Afbetalingsplannen	14.019	13.204	12.305	-5,81	-6,81	41.663	40.537	39.197	-2,70	-3,31
Rechtstreekse vervolgingen	76.622	73.902	66.667	-3,55	-9,79	280.310	216.050	248.167	-22,92	14,87
Onrechtstreekse vervolgingen	15.805	15.418	14.760	-2,45	-4,27	118.587	48.262	48.190	-59,30	-0,15
Kennisgevingen notarissen	10.267	9.398	8.765	-8,46	-6,74	57.597	52.928	65.508	-8,11	23,77
Schulden aan te zuiveren ingevolge een teruggave	1530	1.220	15.789	-20,26	1.194	35200	44.587	100.078	26,67	124,45
Totaal eisbaar	378.152	368.557	347.138	-2,54	-5,81	1.361.893	1.170.244	1.361.093	-14,07	16,31
Voorlopig niet eisbaar										
Geschillen										
Fiscale geschillen	32.729	31.936	30.257	-2,42	-5,26	4.900.912	4.744.960	4.726.877	-3,18	-0,38
Burgerrechtelijke geschillen	3.911	3.157	2.796	-19,28	-11,43	140.376	118.944	142.925	-15,27	20,16
Andere										
Buitenlandse dwangschriften	3.803	4.203	3.975	10,52	-5,42	38.319	37.260	38.147	-2,76	2,38
Nalatenschappen	18.534	16.402	14.389	-11,50	-12,27	37.310	33.372	31.582	-10,55	-5,36
Schuldeisers van de Staat	522	604	520	15,71	-13,91	8.419	9.378	9.164	11,39	-2,28
Andere op te volgen gevallen	51.715	43.849	46.959	-15,21	7,09	289.103	363.114	331.452	25,60	-8,72
Aanvraag onbeperkt uitstel (86)	4.037	4.346	3.126	7,65	-28,07	28.722	33.633	28.470	17,10	-15,35

Totaal voorlopig niet eisbaar	115.251	104.497	102.022	-9,33	-2,37	5.443.161	5.340.660	5.308.617	-1,88	-0,60
Twijfelachtige vorderingen										
Faillissementen	139.913	130.714	119.544	-6,57	-8,55	3.204.425	3.422.910	3.484.268	6,82	1,79
Vereffeningen	11.989	10.770	9.845	-10,17	-8,59	410.187	315.711	497.967	-23,03	57,73
Gerechtelijke akkoorden	545	513	479	-5,87	-6,63	4.899	6.856	5.492	39,94	-19,89
Collectieve schuldenregelingen	52.157	52.202	51.938	0,09	-0,51	114.045	122.463	126.251	7,38	3,09
Beslissing onbeperkt uitstel (87)	333	1.633	2.793	390,39	71,03	2.065	9.763	17.062	372,76	74,77
Totaal twijfelachtige vorderingen	204.937	195.832	184.599	-4,44	-5,74	3.735.621	3.877.702	4.131.041	3,80	6,53
Totaal lopende invorderingen	698.340	668.886	633.759	-4,22	-5,25	10.540.675	10.388.606	10.800.750	-1,44	3,97
Oninvorderbaar										
Onvermogen	74.781	59.560	49.196	-20,35	-17,40	782.743	712.444	319.887	-8,98	-55,10
Van ambtswege geschrapt	26.016	21.658	18.671	-16,75	-13,79	70.041	56.351	45.963	-19,55	-18,43
Aanvragen om ontlasting:										
- verzonden naar Directie	44.770	22.048	41.573	-50,75	88,56	283.504	229.015	241.454	-19,22	5,43
- aangenomen	124.796	222.015	199.108	77,90	-10,32	721.063	1.268.800	1.241.249	75,96	-2,17
- andere	44.440	59.675	57.710	34,28	-3,29	421.997	501.550	466.402	18,85	-7,01
Verschoonbaarheid na faillissement	1.991	1.608	1.208	-19,24	-24,88	8.507	5.895	4.722	-30,70	-19,90
Onbeperkt uitstel (88)	119	452	570	279,83	26,11	489	3.832	5.770	683,58	50,59
Totaal oninvorderbaar	316.913	387.016	368.036	22,12	-4,90	2.288.344	2.777.887	2.325.448	21,39	-16,29
ALGEMEEN TOTAAL	1.015.253	1.055.902	1.001.795	4,00	-5,12	12.829.019	13.166.493	13.126.199	2,63	-0,31

(84) Niet betaalde inkomsten- en de met de inkomsten gelijkgestelde belasting van meer dan 13 maanden oud te tellen vanaf de datum van uitvoerbaarverklaring (ICPC en 180BAUT).

(85) Bedragen in hoofdsom (rechten, verhogingen en boeten).

(86) Dit mechanisme, eigen aan DB staat aan een belastingschuldige, natuurlijke persoon of aan zijn echtgenoot op wiens goederen de aanslag wordt ingevorderd, toe een verzoek te richten aan de Gewestelijke Directeur der belastingen om het onbeperkt uitstel van de invordering van de ten laste van de belastingschuldige gevestigde inkomstenbelastingen in hoofdsom, de belastingverhogingen, de boeten en interesten, met uitsluiting van de voorheffingen te verlenen. Het verzoek tot onbeperkt uitstel van de invordering is enkel ontvankelijk voor zover de belastingschuldige niet kennelijk zijn onvermogen heeft bewerkstelligd. Deze laatste moet zich in een toestand bevinden waarin hij niet in staat is om, op duurzame wijze, zijn opeisbare of nog te vervallen schulden te betalen. Uiteindelijk kan hij er niet van genieten indien hij reeds een beslissing tot onbeperkt uitstel van de invordering heeft verkregen binnen de vijf jaar voorafgaand aan zijn verzoek. Sinds 18 mei 2007, is dit mechanisme ook van toepassing in de sector btw.

(87) De Gewestelijke directeur Invordering stelt de voorwaarden waaronder hij, geheel of gedeeltelijk, het onbeperkt uitstel van de invordering verleent van een of meerdere aanslagen. Dit akkoord veronderstelt echter de betaling door de verzoeker van een door de bevoegde Gewestelijke directeur vooraf bepaald bedrag. Het onbeperkt uitstel kan niet worden verleend voor betwiste belastingen, noch waarvoor een bezwaar of een vordering in rechte kan worden ingediend, noch voor belastingen of aanvullende belastingen gevestigd ten gevolge van de vaststelling van een fiscale fraude.

(88) Deze invorderingscode betreft de geaccepteerde verzoeken van onbeperkt uitsel door de bevoegde Gewestelijke directeur.



Commentaar bij tabel nr. 48

Deze tabel bevat dezelfde informatie als de tabellen 39, 40 en 41 maar enkel voor de sector Directe belastingen. Ook werden de cijfers van de « oninvorderbare » vorderingen opgenomen.

In de sector van de Directe belastingen, maken de vorderingen het voorwerp uit van een procedure van aanname tot ontlasting door de Gewestelijke Directeur of zijn de verschuldigde vorderingen door een verschoonbaar verklaarde gefailleerde betaald door de Thesaurie na een bepaalde termijn (algemeen, een tijdje voor de verjaring). Enkel de vorderingen die nog niet werden betaald door de Thesaurie bevinden zich in de tabel in de categorie « Oninvorderbaar ». Daarentegen, in de sector btw, maken deze schuldvorderingen niet het voorwerp uit van een betaling door de Thesaurie en stapelen zich , jaar na jaar, op in de tabel. Dat maakt dus de vergelijking tussen de twee sectoren vrij delicaat voor de categorie « Oninvorderbaar ».

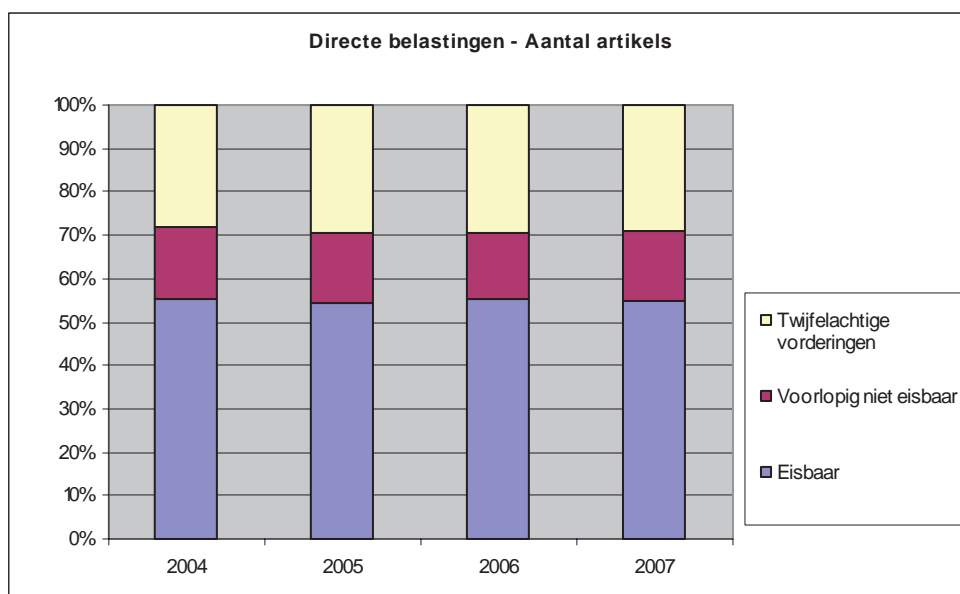
In 2007, kunnen we een algemene daling constateren van het aantal schuldvorderingen van de delen « eisbaar » (-5,81%), « tijdelijk niet eisbaar » (-2,37%), « twijfelachtige schuldvorderingen » (-5,74%) en « het oninvorderbare » (-4,90%).

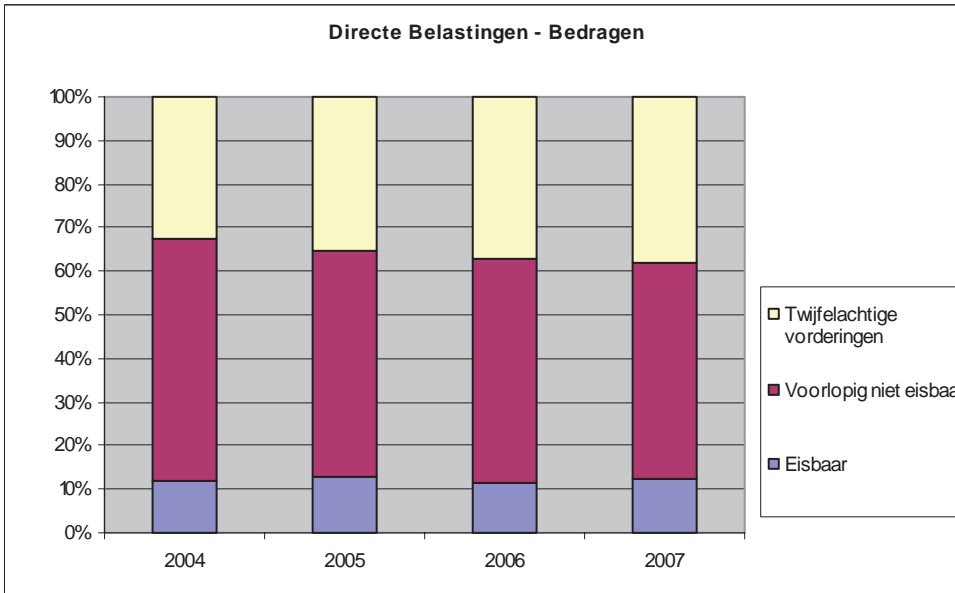
Daarentegen, blijft de globale toestand van de bedragen stabiel (-0,31%) behalve meer bepaald voor de bedragen van de categorie "eisbaar", die stijgen met 16,31%.

Deze tegenstrijdige toestand is toe te schrijven aan het feit dat een klein aantal heel belangrijke aanslagen in hoofde van de kasgeldvennootschappen die men redelijkerwijze als oninvorderbaar kon beschouwen, gereactiveerd werden met het oog op vervolgingen en geklasseerd werden in de categorie "eisbaar".

Grafieken nr. 2

Niet ingevorderde artikels en bedragen inzake directe belastingen - Evolutie per begrotingsjaar (Toestand op 31.12.2007)





Commentaar bij grafieken nr. 2

De grafieken vullen de tabel nr. 48 aan en tonen de evolutie van de diverse categorieën van niet ingevorderde artikels van het uitstaande bedrag en van de bijhorende bedragen, voor DB, tussen 2004 en 2007. Deze zijn gegroepeerd in 3 schuldencategorieën, het is te zeggen de 3 categorieën van het uitstaand bedrag (« eisbaar », « voorlopig niet eisbaar », « twijfelachtige schuldvorderingen »). Deze grafieken geven elke categorie van schulden weer in verhouding van het algemeen totaal van het uitstaand bedrag (uitgedrukt in percentages).

Men constateert dat, alhoewel het aantal artikels van het uitstaand bedrag is gedaald met -5,25% in 2007, het deel met betrekking tot elke categorie van schuldvordering stabiel blijft voor wat betreft DB.

Voor de bedragen inzake DB, constateert men dat het relatief gewicht van de categorie « eisbaar » stijgt (+16,31 % in vergelijking met 2006).

Het relatieve deel van « het eisbare » tot het uitstaand bedrag blijft stijgen jaar na jaar wat het aantal artikels betreft (+ 50%). Wat betreft bedragen, is het relatieve deel van « het eisbare » tot het uitstaand bedrag altijd vrij zwak (- 15%) in tegenstelling tot « de voorlopig niet eisbare schuldvorderingen ».



Tabel nr. 49

Anciënniteit van de onbetaalde schuldvorderingen inzake directe belastingen (toestand op 31.12.2007)

Periode (begrotingsjaren)	Manueel ingekohierd				ICPC				Totaal			
	Aantal artikels	%	Bedragen	%	Aantal artikels	%	Bedragen	%	Aantal artikels	%	Bedragen	%
1946-1950	1	0,00	37	0,00		0,00		0,00	1	0,00	37	0,00
1951-1955		0,00		0,00		0,00		0,00	0	0,00	0	0,00
1956-1960		0,00		0,00		0,00		0,00	0	0,00	0	0,00
1961-1965	2	0,00	24	0,00		0,00		0,00	2	0,00	24	0,00
1966-1970	27	0,02	214	0,00		0,00		0,00	27	0,00	214	0,00
1971-1975	203	0,12	4.119	0,05		0,00		0,00	203	0,01	4.119	0,02
1976-1980	1.432	0,87	28.656	0,36		0,00		0,00	1.432	0,07	28.656	0,17
1981-1985	5.255	3,18	86.764	1,10%		0,00		0,00	5.255	0,26	86.764	0,52
1986-1990	13.486	8,17	396.428	5,05		0,00		0,00	13.486	0,66	396.428	2,39
1991-1995	39.891	24,16	1.376.896	17,53	15.247	0,82	296.181	3,40	55.138	2,71	1.673.077	10,11
1996-2000	29.076	17,61	2.304.656	29,33	111.437	5,96	1.319.608	15,17	140.513	6,91	3.624.264	21,89
2001-2005	44.557	26,98	2.611.876	33,24	516.199	27,61	3.765.058	43,28	560.756	27,56	6.376.934	38,52
2006	12.934	7,83	697.583	8,88	239.689	12,82	843.410	9,69	252.623	12,42	1.540.993	9,31
2007	18.255	11,06	349.402	4,45	987.079	52,79	2.475.455	28,45	1.005.334	49,41	2.824.857	17,06
Totaal	165.119	100,00	7.856.657	100,00	1.869.651	100,00	8.699.711	100,00	2.034.770	100,00	16.556.368	100,00

Commentaar bij tabel nr. 49

Deze tabel toont de cijfers van de ingekohierde inkomstenbelasting en met de inkomsten gelijkgestelde belastingen tot en met december 2007.

Tot en met het jaar 1995 werden deze belastingen manueel ingekohierd (180b/AUT). Dit systeem heeft vervolgens progressief plaats gemaakt voor het automatisch inkohieringssysteem (ICPC). Vandaag de dag worden de manuele inkohieringen nog slechts gedaan bij dringende gevallen of bij sommige met de inkomsten gelijkgestelde belastingen en zullen dus met de tijd verdwijnen.

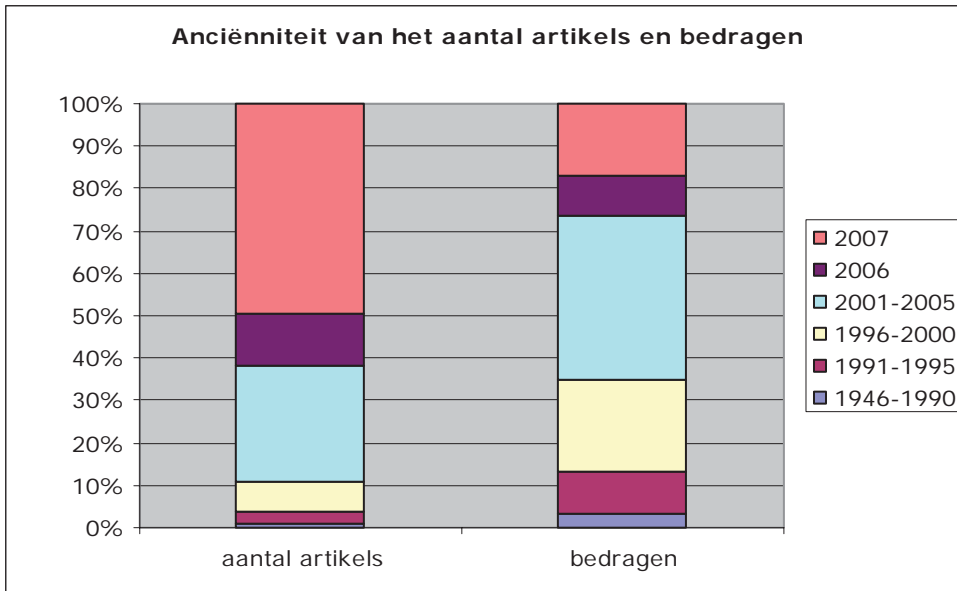
Het is niet onbelangrijk te onderlijnen dat de manuele inkohieringen nog een aantal onbetaalde saldi tellen van soms nog zeer oude artikels. Maar als we de oude schuldvorderingen van meer dan 27 jaar oud nemen, dan vertegenwoordigt hun aantal en bedrag respectievelijk maar 1,01% en 0,42 % van het aantal en het globaal bedrag van de manuele inkohieringen, wat dus verwaarloosbaar is.

We kunnen constateren dat +/- 97 % van de schuldvorderingen en van de bedragen jonger zijn dan 17 jaar. 65% van de artikels bestaan zelfs minder lang dan 7 jaar.

Noteer dat de achterstand ICPC en de manuele achterstand quasi evenwaardig zijn in bedragen (respectievelijk 52,55% en 47,45%) maar er zijn 10 keer minder artikels bij de « manuele inkohieringen ».

Grafiek nr. 3

Anciënniteit van de onbetaalde schuldvorderingen inzake directe belastingen (toestand op 31.12.2007)



Commentaar bij grafiek nr. 3

Deze grafiek bevat de anciënniteit van de artikels en de bedragen van inkomstenbelastingen en met de inkomstenbelastingen gelijkgestelde belastingen ingekohierd tot einde 2007.

Opmerkelijk is dat op 31 december 2007, 49,41% van de artikels zijn gecreëerd in 2007 maar ze vertegenwoordigen slechts 17,06% van de bedragen van het totaal aantal niet ingevorderde artikels. Terwijl voor de artikels geregistreerd tussen 2001 en 2006, de percentages op het vlak van aantallen (39,98%) en op het vlak van bedragen (47,83%) beter aansluiten. De artikels geregistreerd tussen 1996 en 2000 vertegenwoordigen 6,91% in aantal en 21,89% in bedrag van de niet ingevorderde artikels. De artikels geregistreerd voor 1991 zijn echter verwaarloosbaar.



1.3.2.1.3. Belasting over de toegevoegde waarde (btw)

Tabel nr. 50

Beheer van de rekeningen-courant door het Centrum voor informatieverwerking (CIV)
(per begrotingsjaar)

Omschrijving	2005	2006	2007
Aantal door het CIV toegestuurde rekeninguittreksels	1.786.577	1.871.155	1.917.410
Aantal door het CIV toegestuurde herinneringsberichten voor niet-aangifte of niet-betaling	54.476	38.723	57.028
Aantal op de rekeningen-courant van de belastingplichtige ingeschreven betalingen, waarvan:	2.696.074	2.686.539	2.770.234
- trimestriële betalingen	2.163.829	2.150.903	2.224.040
- maandelijkse betalingen	532.245	535.636	546.194
Aantal op de rekeningen-courant van de belastingplichtige ingeschreven beslissingen, waarvan: (89):	35.088	35.241	33.092
- ten voordele van de Staat (beslissing 685)	25.197	24.674	22.988
- ten voordele van de belastingplichtige (beslissing 686)	9.891	10.567	10.104

(89) De beslissing is een procedure waarbij de Administratie, om de fiscale toestand van een belastingplichtige recht te zetten, een bedrag inschrijft op het debet (beslissing 685) of het credit (beslissing 686) van zijn rekening-courant. Een beslissing 685, die onder bepaalde voorwaarden (o.a. het akkoord van de belastingplichtige) en in welbepaalde gevallen van toepassing is, laat bv. toe een schuld van de betreffende belastingplichtige aan te zuiveren via een Regionaal centrum voor informatieverwerking (RCIV) door deze beslissing in mindering te brengen van het credit vermeld op de rekening-courant.

Tabel nr. 51

Opnulzettingen van de rekening-courant (per begrotingsjaar) (90)

Omschrijving	2005	2006	2007	Vershil (%) 2006-2005	Vershil (%) 2007-2006
Aantal berichten voorafgaand aan de opnulzetting (91)	157.074	148.774	151.746	- 5,28	+ 1,99
Aantal berichten van opnulzetting (92)	137.220	133.430	130.335	- 2,84	- 2,32
Aantal automatische opnulzettingen, waarvan ingevolge:	135.290	130.980	128.084	- 3,29	- 2,21
- definitieve sluiting van de rekening	43.834	45.315	44.140	+ 3,38	- 2,59
- gebrek aan aangifte(n)	42.446	50.985	49.479	+ 20,12	- 2,95
- niet-betaling van de verschuldigde belastingen	48.735	34.680	34.465	- 28,84	- 0,62
- verzoek van de controlediensten	275	-	-	-	-
Aantal manuele opnulzettingen door de controlediensten	1.930	-	-	-	--

(90) Procedure waarbij de rekening-courant van de belastingplichtige wordt stopgezet en terug op nul wordt gezet omdat de belastingplichtige zijn aangifte- of betalingsverplichtingen niet nakomt of omdat de rekening-courant definitief wordt afgesloten.

De te betalen of terug te krijgen bedragen worden in regel verder afgehandeld door de bevoegde controledienst d.m.v. een "bijzondere rekening" op naam van de belastingplichtige.

(91) Een bericht voorafgaand aan de opnulzetting wordt verzonden op de vijfde werkdag van de maand waarin de opnulzetting plaatsvindt. In principe zet het CIV de rekening-courant op nul bij nalatigheden in twee trimestriële of drie maandelijkse aangiften. De rekening-courant kan eveneens op vraag van de eerstaanwezende inspecteur-dienstchef van een controlekantoor op nul gezet worden.

(92) Indien de btw-belastingplichtige voor het einde van de maand waarin het bericht voorafgaand aan de opnulzetting werd verzonden zijn nalatigheid niet rechtzet, wordt zijn rekening-courant op nul gezet en wordt hem een bericht van opnulzetting gezonden.

Tabel nr. 52

Invoorderingsorders inzake btw - Globaal overzicht van de vastgestelde rechten en de verwezenlijkte inningen (toestand op 31.12 van het begrotingsjaar) (93)

Omschrijving	2005	2006	2007	Vershil (%) 2006-2005	Vershil (%) 2007-2006
Invoorderingen ingevolge de bijzondere rekeningen opgemaakt door de "klassieke" btw-controlekantoren					
Totaal aantal invoorderingsorders (94)	77.185	75.907	73.187	-1,66	- 3,58
Totaal in te vorderen bedrag, boeten, intresten en kosten inbegrepen (95)	588.074	571.948	543.821	-2,74	- 4,92
Aantal afgesloten invoorderingsorders	57.538	32.117	33.694	-44,18	+ 4,91
Totaal bedrag van de betalingen ingevolge een invoorderingsorder, boeten, intresten en kosten inbegrepen (96)	466.963	316.452	318.489	-32,23	+ 0,64
Invoorderingen ingevolge de door de "klassieke" btw-controlekantoren uitgevoerde verificaties en regularisaties					
Totaal aantal invoorderingsorders (94)	58.290	55.452	53.553	-4,87	- 3,42
Totaal in te vorderen bedrag, boeten, intresten en kosten inbegrepen (95)	330.132	344.753	362.016	+ 4,43	+ 5,01
Aantal afgesloten invoorderingsorders	52.639	39.228	40.355	- 25,48	+ 2,87
Totaal bedrag van de betalingen ingevolge een invoorderingsorder, boeten, intresten en kosten inbegrepen (96)	187.669	158.771	162.278	- 15,40	+ 2,21
Invoorderingen ingevolge grondige controles door de polyvalente controlecentra en de opsporingsdiensten					
Totaal aantal invoorderingsorders (94)	15.623	14.670	14.484	- 6,10	- 1,27
Totaal in te vorderen bedrag, boeten, intresten en kosten inbegrepen (95)	240.807	168.578	159.240	- 26,96	- 5,54
Aantal afgesloten invoorderingsorders	14.594	11.205	11.344	- 23,22	+ 1,24
Totaal bedrag van de betalingen ingevolge een invoorderingsorder, boeten, intresten en kosten inbegrepen (96)	95.178	97.827	103.640	+ 2,78	+ 5,94
Invoorderingen ingevolge controles uitgevoerd door de BBI					
Totaal aantal invoorderingsorders (94)	310	342	328	+ 10,32	- 4,09
Totaal in te vorderen bedrag, boeten, intresten en kosten inbegrepen (95)	390.582	497.572	311.579	+ 27,39	- 37,38
Aantal afgesloten invoorderingsorders	104	70	94	- 32,69	+ 34,29
Totaal bedrag van de betalingen ingevolge een invoorderingsorder, boeten, intresten en kosten inbegrepen (96)	8.058	11.438	13.577	+ 41,94	+ 18,71
Geheel van de invoorderingsorders					
Totaal aantal invoorderingsorders (94)	151.408	146.371	141.552	- 3,33	- 3,29
Totaal in te vorderen bedrag, boeten, intresten en kosten inbegrepen (95)	1.539.595	1.582.851	1.376.661	+ 2,81	- 13,03
Aantal afgesloten invoorderingsorders	124.875	82.620	85.487	- 33,84	+ 3,47
Totaal bedrag van de betalingen ingevolge een invoorderingsorder, boeten, intresten en kosten inbegrepen (96)	757.868	584.487	597.985	- 22,88	+2,31



(93) Het bedrag van de belastingkredieten die het voorwerp hebben uitgemaakt van bewarend beslag onder derden is niet inbegrepen in het totaal bedrag van de betalingen.

(94) Totaal aantal gecreëerde invorderingsorders, inclusief de artikels die niet op de lijst 750 werden opgenomen (de ontvanger is enkel verantwoordelijk voor de artikels die op deze lijst 750 zijn opgenomen).

(95) Som van de reeds ontvangen bedragen en van de nog openstaande saldi.

(96) Dit bedrag betreft niet alleen de betalingen in de afgesloten dossiers, maar ook de gedeeltelijke betalingen in de nog openstaande dossiers.

Tabel nr. 53

Samenstelling van de nog in te vorderen bedragen inzake btw (toestand per 31.12 van het begrotingsjaar).

Debiteur	2005		2006		2007	
	nog in te vorderen	waarvan in bezwaar	nog in te vorderen	waarvan in bezwaar	nog in te vorderen	waarvan in bezwaar
Invorderingen ingevolge controles uitgevoerd door de klassieke btw-diensten						
Gefailleerde schuldenaars	992.026,56	53.883,59	1.026.532,37	67.606,64	1.038.739,35	54.364,37
Vervolgingen aangevat	1.473.697,69	442.631,00	1.494.425,65	461.201,84	1.493.290,93	498.808,32
Andere	556.465,69	87.706,61	526.006,87	63.506,28	476.028,94	62.181,45
Subtotaal	3.022.189,94	584.221,20	3.046.964,89	592.314,76	3.008.059,22	615.354,14
Invorderingen ingevolge controles uitgevoerd door de diensten van de BBI						
Gefailleerde schuldenaars	3.092.278,02	221.193,93	3.467.589,72	505.857,94	3.458.678,71	561.455,71
Vervolgingen aangevat	4.874.632,35	2.357.081,32	4.908.691,51	2.296.541,22	4.887.676,73	2.313.960,85
Andere	751.779,84	415.144,87	673.673,53	336.388,73	647.241,45	340.941,83
Subtotaal	8.718.690,21	2.993.420,12	9.049.954,76	3.138.787,89	8.993.596,89	3.216.358,39
Invorderingen ingevolge controles uitgevoerd door de diensten van de AOIF						
Gefailleerde schuldenaars	107.759,06	14.914,08	102.824,71	15.285,61	121.213,52	26.347,41
Vervolgingen aangevat	206.788,20	121.326,75	296.294,15	212.555,56	289.840,48	216.241,23
Andere	128.978,67	8.387,13	55.746,43	7.800,16	57.959,69	8.279,50
Subtotaal	443.525,93	144.627,96	454.865,29	235.641,33	469.013,69	250.868,14
Totaal						
Gefailleerde schuldenaars	4.192.063,64	289.991,59	4.596.946,80	588.750,19	4.618.660,45	642.167,49
Vervolgingen aangevat	6.555.118,25	2.921.039,08	6.699.411,31	2.970.298,62	6.670.852,96	3.028.960,70
Andere	1.437.224,20	511.238,61	1.255.426,83	407.695,17	1.181.156,39	411.452,48
Algemeen totaal	12.184.406,09	3.722.269,28	12.551.784,94	3.966.743,98	12.470.669,80	4.082.580,67

Commentaar bij tabel nr. 53

Deze tabel biedt een overzicht van het verloop van de nog in te vorderen schuldvorderingen, zoals ze blijken uit de door de Administratie van de Ondernemings- en Inkomensfiscaliteit bijgehouden bestanden.

Voor elk jaar is een opsplitsing gemaakt tussen enerzijds de reeds vervolgde en de nog niet vervolgde schulden en, anderzijds, de schulden met betrekking tot de gefailleerde schuldenaars. Bovendien wordt ook aangegeven welk gedeelte van de bovenvermelde schulden betwist wordt in hoofde van de respectievelijke belastingplichtigen.

Tenslotte is ook een uitsplitsing gemaakt naar Administratie van oorsprong die de in te vorderen schuldvorderingen heeft vastgesteld.

De tabel geeft aan dat de aangroei van de openstaande schuldvorderingen in de beschouwde periode vrij beperkt is met nauwelijks 2,35 %, of gemiddeld slechts 1,17 % per jaar. Deze groei ligt daarmee ver beneden het groeigemiddelde van de geïnde btw-ontvangsten dat 5,54 % bedraagt in dezelfde periode.

Als oorzaken dienen aangehaald:

- de inspanningen die geleverd worden om de achterstallige belastingschulden beter te innen;
- de forse strijd tegen de carrouselfraude in België, fraude die nu vooral landen als Duitsland en Oostenrijk treft;
- de reeds jaren aanhoudende goede economische conjunctuur waarbij België steevast betere groeicijfers voorlegt dan het Europees gemiddelde.

Daarnaast dient aangestipt dat er sinds eind 2006 een effectiseringsoperatie is doorgevoerd inzake de btw-schuldvorderingen. Daardoor heeft de Staat onmiddellijk de actuele waarde van de verwachte, toekomstige inkomensstromen

nopens deze schuldvorderingen geïncasseerd. Dit betekent echter geenszins dat deze vorderingen ineens bij de federale overheid "verdwijnen", integendeel.

De federale staat blijft dan ook de invordering verzekeren van de schuldvorderingen. De geïnde ontvangsten terzake worden vanzelfsprekend elke maand doorgestort naar het financieringsconsortium, overeenkomstig de wettelijke en conventionele beschikkingen ter zake.



Tabel nr. 54-55

Niet ingevorderde artikels en bedragen inzake btw - Verdeling volgens de aan- of afwezigheid op de lijst 750 (toestand op 31.12.2007) (97)

Omschrijving	Aantal artikels						Bedragen					
	Op lijst 750	%	Niet op lijst 750	%	Totaal	%	Op lijst 750	%	Niet op lijst 750	%	Totaal	%
Lopende invorderingen												
Eisbaar												
Onmiddellijk eisbaar	35.702	21	23.187	82	58.889	29	855.178	8	193.874	65	1.049.052	9
Afbetalingsplannen	11.376	7	3.145	11	14.521	7	90.107	1	18.763	6	108.870	1
Rechtstreekse vervolgingen	27.633	16	52	0	27.685	14	1.494.683	13	20.928	7	1.515.611	13
Onrechtstreekse vervolgingen	7.480	4	2	0	7.482	4	374.270	3	4	0	374.275	3
Kennisgevingen notarissen	2.199	1	38	0	2.237	1	30.397	0	433	0	30.830	0
Schulden aan te zuiveren door een teruggave	200	0	186	1	386	0	284	0	568	0	852	0
Totaal eisbaar	84.590	49	26.610	95	111.200	55	2.844.918	25	234.571	78	3.079.489	26
Tijdelijk oninvorderbaar												
Geschillen												
Fiscale geschillen	4.112	2	533	2	4.645	2	3.040.698	27	38.524	13	3.079.222	27
Burgerlijke geschillen	376	0	-7	0	369	0	31.585	0	0	0	31.585	0
Inhouding van een belastingkrediet	631	0	348	1	979	0	530.547	5	8.730	3	539.278	5
Verzet tegen een inhouding van een belastingkrediet	102	0	26	0	128	0	395.415	3	1.990	1	397.405	3
Andere												
Buitenlandse dwangbevelen	698	0	1	0	699	0	46.322	0	1	0	46.323	0
Nalatenschappen	1.134	1	9	0	1.143	1	18.120	0	14	0	18.134	0
Schuldeisers van de Staat	0	0	1	0	1	0	0	0	9.463	3	9.463	0
Andere op te volgen gevallen	3.092	2	535	2	3.627	2	41.210	0	1.594	1	42.804	0
Aanvraag onbeperkt uitstel	202	0	1	0	203	0	1.791	0	1	0	1.792	0
Totaal tijdelijk oninvorderbaar	10.347	6	1.447	5	11.794	5	4.105.688	35	60.317	21	4.166.006	35
Twijfelachtige vorderingen												
Faillissementen	61.204	36	68	0	61.272	31	3.942.562	35	994	0	3.943.556	34
Vereffeningen	3.419	2	15	0	3.434	2	319.113	3	2.268	1	321.382	3
Gerechtelijke akkoorden	263	0	0	0	263	0	20.617	0	0	0	20.617	0
Collectieve schuldregelingen	12.487	7	0	0	12.487	6	73.633	1	0	0	73.633	1
Beslissing onbeperkt uitstel	12	0	0	0	12	0	149	0	0	0	149	0
Totaal twijfelachtige vorderingen	77.385	45	83	0	77.468	39	4.356.074	39	3.262	1	4.359.337	38
Totaal lopende invorderingen	172.322	100	28.140	100	200.462	100	11.306.681	100	298.151	100	11.604.831	100
Oninvorderbaar												
Onvermogen	9.695	2	10	0	9.705	2	391.060	5	22	0	391.083	5
Geschrapd in het bevolkingsregister	4.429	1	33	0	4.462	1	173.367	2	96	0	173.464	2
Aanvragen om ontlasting												
- verzonden naar directie	2.085	0	6	0	2.091	0	216.306	3	3	0	216.309	3
- aangenomen	392.194	94	58.593	100	450.787	94	7.274.097	88	195.547	100	7.469.644	88
- andere	888	0	1	0	889	0	200.110	2	1	0	200.112	2
Verschoonbaarheid na faillissement	9.639	2	6	0	9.645	2	42.477	1	20	0	42.497	0
Verjaarde artikels	275	0	51	0	326	0	12.442	0	150	0	12.592	0
Onbeperkt uitstel	0	0	0	0	0	0	0	0	0	0	0	0
Totaal oninvorderbaar	419.205	100	58.700	100	477.905	100	8.309.860	100	195.841	100	8.505.700	100
ALGEMEEN TOTAAL 2007	591.527		86.840		678.367		19.616.540		493.991		20.110.532	
ALGEMEEN TOTAAL 2006	585.638		91.748		677.386		18.789.203		648.143		19.437.346	

(97) Geheel van de niet ingevorderde artikels geregistreerd door de RCIV's tussen 1983 en 31 december 2007, met uitzondering van de doorgehaalde artikels door de controlekantoren.

Commentaar bij de tabel nr. 54-55

De tabel nr. 54-55 verdeelt de door het RCIV geregistreerde artikels volgens dat ze al dan niet zijn opgenomen op de lijst 750. De lijst 750 bevat het geheel van btw schulden die zijn verzonden naar de lokale btw ontvangers.

De artikels die niet zijn opgenomen op de lijst 750 geven 12,80% (hetzij 86.840 artikels) weer van het totaal van de onbetaalde artikels op 31.12.2007, terwijl ze maar bijdragen voor 2,46% (hetzij 493.991 duizendtallen euro) aan de totalen van de niet ingevorderde bedragen.

Op 31 december 2007 is het totaal van de categorie « lopende invorderingen » van de kolom « op de lijst 750 », het is te zeggen van de verzonden schulden aan de ontvangkantoren, tot 11.306.681 duizendtallen euro voor 172.322 artikels, hetzij respectievelijk 56,22% en 25,40% van het totaal van de fiscale achterstand 2007.

De categorie « eisbaar » opgenomen op de lijst 750 draagt bij tot 42,20% van de « lopende invorderingen » in termen van de artikels, maar stelt slechts 24,51% voor van het totaal van de « lopende invorderingen » in termen van bedragen.

De categorieën « voorlopig niet eisbaar » en « twijfelachtige schuldinvorderingen » die op de lijst 750 zijn opgenomen, stellen 74,84% voor (hetzij 8.461.763 duizendtallen euro) van het uitstaand bedrag opgenomen op deze lijst, maar corresponderen slechts met 50,91 % (87.732 artikels) van de artikels van deze lijst.



Tabel nr. 56-57

Niet ingevorderde artikelen en bedragen inzake btw - Jaarlijkse evolutie van de invorderingsorders opgenomen op lijst 750 (toestand op 31.12 2007)

Omschrijving	Aantal artikelen (98)					Bedragen (99)				
	2005	2006	2007	Verschil (%)		2005	2006	2007	Verschil (%)	
				2006-2005	2007-2006				2006-2005	2007-2006
Eisbaar										
Onmiddellijk eisbaar	53.806	46.025	35.702	-14,46	-22,43	1.211.346	1.144.246	855.178	-5,54	-25,26
Afbetalingsplannen	16.507	14.305	11.376	-13,34	-20,48	99.499	92.283	90.107	-7,25	-2,36
Rechtstreekse vervolgingen	36.726	32.907	27.633	-10,40	-16,03	1.687.809	1.681.795	1.494.683	-0,36	-11,13
Onrechtstreekse vervolgingen	7.126	7.676	7.480	7,72	-2,55	173.255	327.121	374.270	88,81	14,41
Kennisgevingen notarissen	3.250	2.783	2.199	-14,37	-20,98	31.820	34.290	30.397	7,76	-11,35
Schulden aan te zuiveren ingevolge een teruggave	82	136	200	65,85	47	75	260	284	246,67	9,05
Totaal eisbaar	117.497	103.832	84.590	-11,63	-18,53	3.203.804	3.279.995	2.844.918	2,38	-13,26
Voorlopig niet eisbaar										
Geschillen										
Fiscale geschillen	4.359	4.112	4.066	-5,67	-1,12	2.561.814	2.912.413	3.040.698	13,69	4,40
Burgerrechtelijke geschillen	353	376	369	6,52	-1,86	28.495	33.452	31.585	17,40	-5,58
Inhouding van een belastingkrediet	634	631	722	-0,47	14,42	496.020	532.598	530.547	7,37	-0,39
Verzet tegen een inhouding van een belastingkrediet	109	102	111	-6,42	8,82	369.396	378.702	395.415	2,52	4,41
Andere										
Buitenlandse dwangbevelen	867	793	698	-8,54	-11,98	102.680	50.505	46.322	-50,81	-8,28
Nalatenschappen	689	1.002	1.134	45,43	13,17	6.195	13.228	18.120	113,53	36,98
Schuldeisers van de Staat	0	0	0	0	0	0	0	0	0	0
Andere op te volgen gevallen	1.963	2.339	3.281	19,15	40,27	56.622	41.890	43.001	-26,02	2,65
Aanvraag onbeperkt uitstel (100)	na	na	0	na	na	na	na	0	na	na
Totaal voorlopig niet eisbaar	8.974	9.355	10.381	4,25	10,97	3.621.222	3.962.788	4.105.688	9,43	3,61
Twijfelachtige vorderingen										
Faillissementen	61.276	61.570	61.204	0,48	-0,59	3.902.899	3.975.646	3.942.562	1,86	-0,83
Vereffeningen	3.134	3.534	3.419	12,76	-3,25	409.126	329.087	319.113	-19,56	-3,03
Gerechtelijke akkoorden	557	407	263	-26,93	-35,38	25.985	29.209	20.617	12,41	-29,41
Collectieve schuldenregelingen	10.003	11.653	12.487	16,50	7,16	42.595	61.591	73.633	44,60	19,55
Beslissing onbeperkt uitstel (101)	na	na	12	na	na	na	na	149	na	na
Totaal twijfelachtige vorderingen	74.970	77.164	77.385	2,93	0,29	4.380.605	4.395.533	4.356.074	0,34	-0,90
Totaal lopende invorderingen	201.441	190.351	172.356	-5,51	-9,45	11.205.631	11.638.316	11.306.681	3,86	-2,85
Oninvorderbaar										
Onvermogen	4.764	6.002	9.695	25,99	61,53	122.542	155.437	391.060	26,84	151,59
Van ambtswege geschrapt	3.362	3.925	4.429	16,75	12,84	123.234	128.654	173.367	4,40	34,75
Aanvragen om ontlasting:										
- verzonden naar Directie	825	1.461	2.085	77,09	42,71	42.269	46.226	216.306	9,36	367,93
- aangenomen	360.803	376.684	392.194	4,40	4,12	6.195.048	6.678.444	7.274.097	7,80	8,92
- andere	283	302	888	6,71	194,04	55.868	61.463	200.110	10,01	225,58
Verschoonbaarheid na faillissement	4.545	6.639	9.639	46,07	45,19	21.484	30.875	42.477	43,71	37,58
Verjaarde artikelen	243	274	275	12,76	0,36	11.989	49.788	12.442	315,28	-75,01
Onbeperkt uitstel (102)	na	na	0	na	na	na	na	0	na	na
Totaal oninvorderbaar	374.825	395.287	419.205	5,46	6,05	6.572.434	7.150.887	8.309.860	8,80	16,21
ALGEMEEN TOTAAL	576.266	585.638	591.561	1,63	1,01	17.778.065	18.789.203	19.616.540	5,69	4,40

(98) Geheel van de niet-ingevoerde artikels geregistreerd door de RCIV's tussen 1983 en 31 december 2007, met uitzondering van de doorgehaalde artikels door de controlekantoren.

(99) Bedragen: btw, boeten, intresten en kosten.

(100) Dit mechanisme, eigen aan DB staat aan een belastingschuldige, natuurlijke persoon of aan zijn echtgenoot op wiens goederen de aanslag wordt ingevorderd, toe een verzoek te richten aan de Gewestelijke Directeur der belastingen om het onbeperkt uitstel van de invordering van de ten laste van de belastingschuldige gevestigde inkomstenbelastingen in hoofdsom, de belastingverhogingen, de boeten en interesten, met uitsluiting van de voorheffingen te verlenen. Het verzoek tot onbeperkt uitstel van de invordering is enkel ontvankelijk voor zover de belastingschuldige niet kennelijk zijn onvermogen heeft bewerkstelligd. Deze laatste moet zich in een toestand bevinden waarin hij niet in staat is om, op duurzame wijze, zijn opeisbare of nog te vervallen schulden te betalen. Uiteindelijk kan hij er niet van genieten indien hij reeds een beslissing tot onbeperkt uitstel van de invordering heeft verkregen binnen de vijf jaar voorafgaand aan zijn verzoek. Sinds 18.05.2007, is dit mechanisme ook van toepassing in de sector btw.

(101) De Gewestelijke Directeur stelt de voorwaarden waaronder hij, geheel of gedeeltelijk het onbeperkt uitstel van de invordering verleent van een of meerdere aanslagen. Dit akkoord veronderstelt echter de betaling door de verzoeker van een door de bevoegde Gewestelijke Directeur vooraf bepaald bedrag. Het onbeperkt uitstel kan niet worden verleend voor betwiste belastingen, nog waarvoor een bezwaar of ene vordering in rechte kan worden ingediend, noch voor belastingen of aanvullende belastingen gevestigd ten gevolge van de vaststelling van een fiscale fraude.

(102) Deze invorderingscode betreft de geaccepteerde verzoeken van onbeperkt uitsel door de bevoegde Gewestelijke directeur.

Commentaar bij de tabel nr. 56-57

Deze tabel bevat dezelfde inlichtingen dan de tabellen 39, 40 en 41 maar enkel voor de sector btw. Tevens zijn de cijfers van de « oninvorderbare » vorderingen opgenomen.

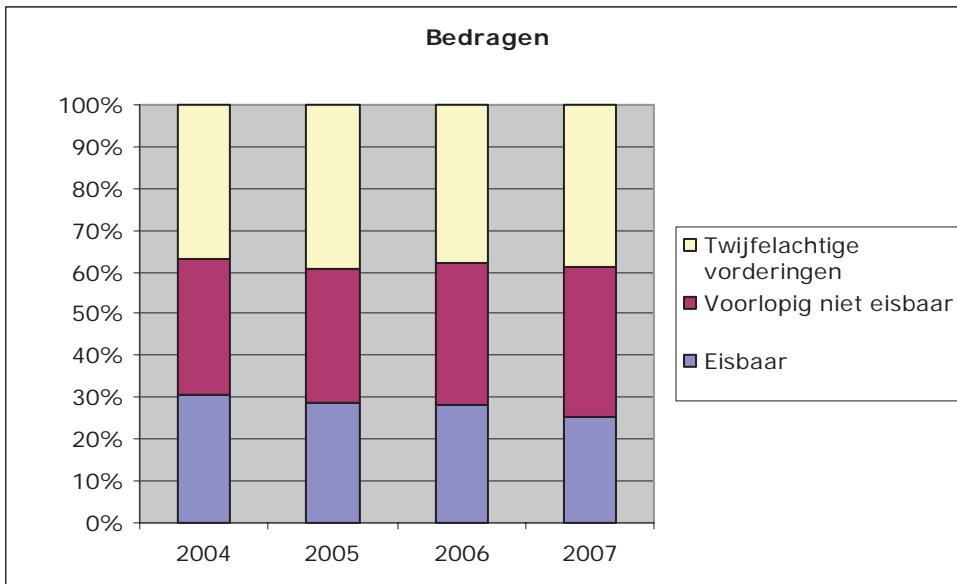
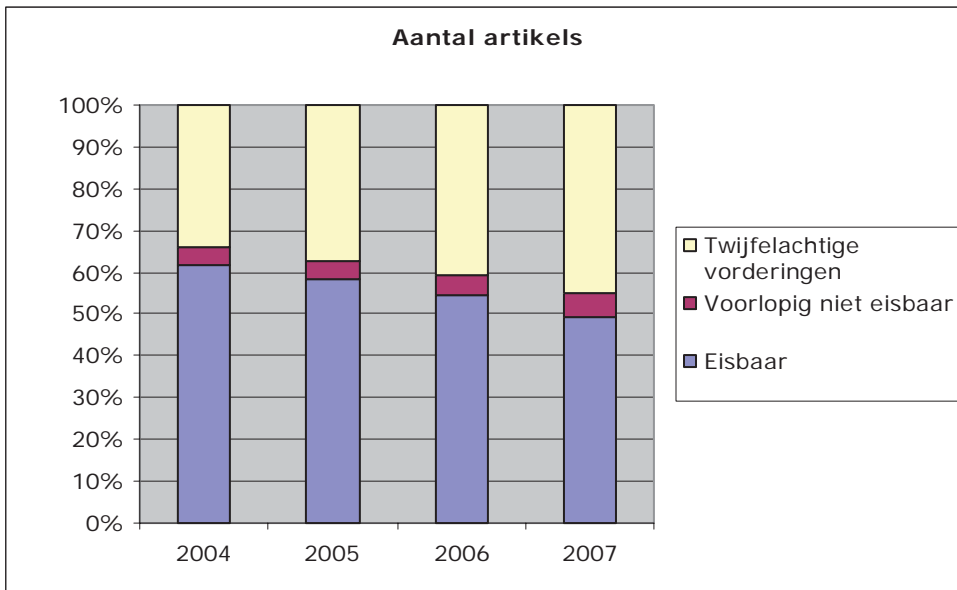
Ter herinnering, in de sector btw, stapelen de oninvorderbare schuldvorderingen zich jaar na jaar op in de tabel. Zo bemerkt men een sterk stijging van het deel van het oninvorderbare in vergelijking met het uitstaande bedrag.

De tendens die kan worden bemerkt voor 2007 is een duidelijke daling van de openstaande vorderingen, zowel wat het aantal artikels betreft (-9,45%) als in termen van bedragen (-2,85%).



Grafieken nr. 4

Niet ingevorderde artikels en bedragen inzake btw - Jaarlijkse evolutie van de invorderingsorders opgenomen op de lijst 750 (toestand op 31.12 van het begrotingsjaar)



Commentaar bij grafieken nr. 4

Deze grafieken vullen de tabel nr. 56-57 aan en tonen de evolutie van de verschillende categorieën van artikels opgenomen op de lijst 750 en niet ingevorderd van de “lopende invordering” en de bedragen die erbij horen voor de btw, tussen 2004 en 2007. Deze werden verdeeld in 3 schuldencategorieën, het is te zeggen 3 categorieën van het uitstaande bedrag (« eisbaar », « voorlopig niet eisbaar », « twijfelachtige schuldvorderingen »). De grafieken geven elke categorie van schulden weer in verhouding tot het algemeen totaal (uitgedrukt in percentages).

Van 2004 tot 2007, constateert men een constante daling van het relatieve deel van « het eisbare » in termen van het aantal artikels in het voordeel van de « twijfelachtige schuldvorderingen ». In vergelijking met 2006, is het aantal eisbare artikels gedaald met 18,53%. Voor de categorieën « voorlopig niet eisbaar » en « twijfelachtige vorderingen », bemerkt men in 2007 een stijging van respectievelijk 10,97% en 0,29%.

Wat de bedragen inzake btw betreft, neigt het relatieve deel van « het eisbare » eveneens naar een daling (-13,26% in 2007) in het voordeel van de categorieën « voorlopig niet eisbaar » en « twijfelachtige schuldvorderingen ». De voorlopig “niet eisbare schuldvorderingen” stijgen met 3,61% tussen 2006 en 2007.

Tabel nr. 58

Anciënniteit van de niet-ingevorderde artikels inzake btw – Invorderingsorders opgenomen op de lijst 750 (toestand op 31.12) (103)

Periode (begrotingsjaren)	2005				2006				2007			
	Aantal artikels	%	Bedragen	%	Aantal artikels	%	Bedragen	%	Aantal artikels	%	Bedragen	%
Voor 1986	13.745	4,04	476.963	3,03	13.395	3,83	477.321	2,85	13.100	3,69	480.822	2,74
1986-1990	16.310	4,8	587.579	3,73	15.863	4,54	594.458	3,55	15.470	4,35	598.390	3,40
1991-1995	47.940	14,1	1.729.543	10,99	46.858	13,41	1.740.576	10,39	45.830	12,90	1.755.832	9,99
1996-2000	121.728	35,81	7.555.734	48	117.983	33,77	7.714.667	46,05	115.350	32,47	7.858.454	44,70
2001-2005	140.251	41,25	5.390.892	34,25	122.505	35,07	5.639.555	33,67	111.187	31,30	5.615.416	31,94
2006	-	-	-	-	32.742	9,37	585.368	3,49	24.297	6,84	738.171	4,20
2007	-	-	-	-	-	-	-	-	30.048	8,46	532.197	3,03
TOTAAL	339.974	100	15.740.711	100	349.346	100	16.751.945	100	355.282	100	17.579.282	100

(103) Geheel van de niet ingevorderde artikels geregistreerd door de RCIV's waarvan de invordering is toevertrouwd aan de ontvangkantoren, uitgezonderd de oninvorderbare artikels die in december 1999 werden gearhiveerd, evenals de doorgehaalde artikels door de controlekantoren.

Commentaar bij tabel nr. 58

De tabel betreft slechts de invorderingsorders opgenomen op de lijst 750. Het handelt hier dus over de btw schulden, die zich in de fase van de « invordering met druk » bevinden. Mutatis mutandis is deze tabel inzake btw dezelfde als tabel nr. 49 inzake DB.

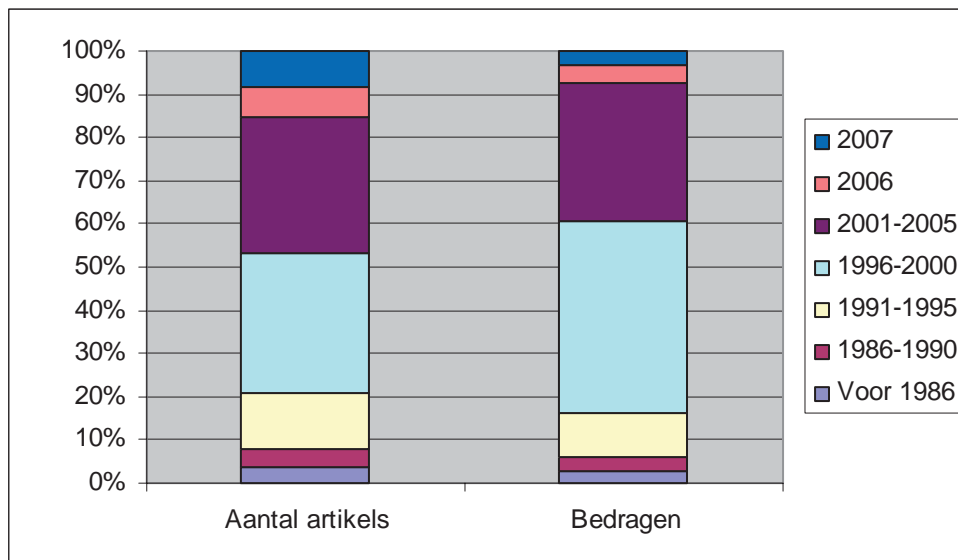
We bemerken dat op 31 december 2007, 79% van de artikels opgenomen op de lijst 750 tenminste 12 jaar oud zijn. En dat weerspiegelt 84% inzake bedragen.

De achterstand voor 1991 is echter verwaarloosbaar zowel inzake het aantal artikels als inzake bedragen.



Grafiek nr. 5

Anciënniteit van de niet-ingevoerde artikels inzake btw - Invorderingsorders opgenomen op de lijst 750 (toestand op 31.12.2007) (104)



(104) Geheel van de artikels geregistreerd door de RCIV's waarvan de invordering is toevertrouwd aan de ontvangkantoren, uitgezonderd de oninvorderbare artikels die in december 1999 werden gearchieveerd, evenals de doorgehaalde artikels door de controlekantoren.

Commentaar bij grafiek nr. 5

De grafiek bevat de anciënniteit van de artikels en de bedragen van de invorderingsorders inzake btw opgenomen op de lijst 750 (hoofdsom en toebehoren) uitgezonderd de oninvorderbare artikels die in december 1999 werden gearchieveerd en de artikels doorgehaald door de taxatiekantoren.

15,30% van de artikels niet ingevorderd op 31 december 2007 werden in 2006 en 2007 gecreëerd, terwijl ze slechts 7,23% van de bedragen van het totaal aantal niet ingevorderde artikels weergeven. De artikels gecreëerd tussen 1996 en 2000 stellen de grootste groep voor zowel betreffende het aantal artikels (32,47%), als betreffende de bedragen (44,70%).

1.3.2.2. Douane en accijnzen

Tabel nr. 59

Nagevorderde en effectief geïnde bedragen (per kalenderjaar)

Omschrijving	2005	2006	2007
1. Invordering van ontdoken belastingen inzake:			
- Douanerechten	3.288,9	5.900,6	7.484,7
- Accijnzen	5.614,5	3.076,6	3.098,8
- Openingsbelasting	388,5	304,9	130,7
- Vergunningsrecht	50,5	22,3	12,7
- Btw	5.769,9	5.409,4	9.187,7
2. Boeten	9.127,5	10.446,3	8.591,3
TOTAAL	24.239,8	25.025,0	28.505,9

1.3.3. Aard van de belastingen - Bestemming van de belastingen - Financiering van de verschillende niveaus van de overheden

Tabel nr. 60

Overzicht van de ontvangsten in 2007 ter financiering van andere overheden dan de Federale overheid

Omschrijving	Gemeenschappen	Gewesten	Europese Unie	Sociale zekerheid	Creg	Politie-zones	Mazout-fonds	Rampen-fonds	Effectisering	G.G.C (108)	Gemeenten (108)	MMA (109)
Volledig geaffecteerd												
Onroerende voorheffing (105) + (106)		44.248										
Belasting op de automatische ontspanningstoestellen (106)		55.710										
Belasting op de spelen en weddenschappen (106)		63.381										
Successierechten (106) + (107)		1.677.832										
Verkeersbelasting		1.260.031										
Belasting op de inverkeerstelling		331.663										
Eurovignet		115.210										
Douanerechten			2.031.209									
Openingsbelasting		294										
Gedeeltelijk geaffecteerd												
Btw	12.288.884		459.108	9.942.296	11.550				250.486			
Met het zegel gelijkgestelde taksen				2.100				11.860				
Registratierechten (106) + (107)		3.590.596										
Bedrijfsvoorheffing	6.255.614	9.475.052					15.701		9.492	30.018	30.018	3.681
Stock options				38.751								
Participatie van de werknemers				15.947								
Roerende voorheffing				447.415					310			
Accijnzen tabaksfabrikaten				870.375	44.634							
Affectatie boeten en interesten		36.371										
Ven.B + RPB									39.787			
PB									91.047			
BNI									12.688			
Boeten (Btw + DB)									31.056			
Interesten (Btw + DB)									88.724			
Affectatie verkeersboeten						74.498						
TOTAAL 2007	18.544.498	16.650.388	2.490.317	11.316.884	56.184	74.498	15.701	11.860	523.590	30.018	30.018	3.681
TOTAAL 2006	17.779.909	15.588.558	2.477.030	10.496.753	33.968	63.554	15.935	26.700	334.318	28.301	28.300	-
TOTAAL 2005	17.117.629	14.803.295	2.421.767	9.283.317	8.663	18.149	111.889		40.544	27.534	27.555	-



(105) Sedert het aanslagjaar 1999 int de Vlaamse Gemeenschap zelf de onroerende voorheffing.

(106) Exclusief boeten, nalatigheidsintresten en moratoriumintresten.

(107) Gegevens opgenomen p.m. Het betreft hier ontvangsten van de Algemene Administratie van de Patrimoniumdocumentatie

(108) Vanaf het jaar 2002 is er een affectatie bedrijfsvoorheffing naar de gemeenten en de Gemeenschappelijke Gemeenschapscommissie (G.G.C.).

(109) Fonds propere voertuigen

Commentaar bij tabel nr. 60

Deze tabel verschaft een overzicht van de geaffecteerde fiscale ontvangsten zowel inzake de directe als de indirecte belastingen.

Benevens de affectaties aan Gewesten en Gemeenschappen zijn eveneens de affectaties aan de EU, de gemeenten, de provincies, de CREG, de politiezones, het mazoutfonds, de effectisering en de sociale zekerheid weerhouden.

Enkele vaststellingen:

A. De Gemeenschappen en de Gewesten

Wat de toewijzing aan de Gemeenschappen en de Gewesten betreft, stelt men globaal genomen een permanente stijging vast van de toegewezen middelen. Naast de gedeelde- en samengevoegde belastingen zijn ook de gewestelijke belastingen, zoals de registratierechten, de verkeersbelasting, de successierechten, de taks op de inverkeerstelling, het eurovignet en de onroerende voorheffing in deze rubriek bedoeld. De evolutie van laatstgenoemde belastingen hangt af van reëel, economische parameters terwijl de evolutie van de affectaties inzake gedeelde- en samengevoegde belastingen vooral het gevolg zijn van bij wet voorziene parameters.

Het pakket aan gedeelde en samengevoegde belastingen is in de periode 2005-2007 met 8,34 % toegenomen of gemiddeld 4,1 % per jaar.

De gewestelijke belastingen zijn in dezelfde tijdsspanne met 12,48 % toegenomen of zowat 6,06 % per jaar. Vooral de registratierechten en de successierechten nemen in die periode exponentieel toe.

B. De affectatie aan Europa

Wat de affectatie aan de Europese Unie betreft, wordt een stijging met 2,8 % vastgesteld van de middelen toegewezen tussen de jaren 2005 en 2007. Deze evolutie is de resultante van de substantiële groei van de douanerechten in de beschouwde periode en een sterke daling van de afgestane btw-middelen.

De forse stijging in de douanerechten gaat uiteraard samen met de stevige groei van het handelstrafiek in de Belgische havens. Vooral de Antwerpse containerhaven doet gouden zaken. De daling van de bijdrage aan btw-middelen vindt niet haar oorzaak in een terugval van de btw-ontvangsten maar wel in een gewijzigd financieringsmechanisme van de Europese Unie. Er doet zich concreet een accentverschuiving voor tussen btw-middelen en BNI-middelen.

C. De affectatie aan de sociale zekerheid

Deze affectaties zijn gedurende de jaren 2005/2007 fors toegenomen met gemiddeld liefst 9,82 % per jaar.

Deze evolutie is bewerkstelligd door de volgende factoren:

- 1) Een gedeelte van de RIZIV-kosten wordt betaald vanuit de btw-ontvangsten sinds het jaar 2004;
- 2) Ook de Rijksdienst voor de Sociale Zekerheid (RSZ) krijgt vanaf het jaar 2004 supplementaire fondsen toegewezen vanuit de btw-ontvangsten;
- 3) In mindere mate krijgt ook de Rijksdienst voor de Zelfstandigen een grotere betoelaging;
- 4) Vervolgens wordt ook steeds meer geaffecteerd naar diverse, afzonderlijke projecten binnen de sociale zekerheid als daar zijn de werkbonus, de tijdelijke werkloosheid en de dienstencheques.
- 5) Er worden meer en meer bijdragen gepuurd uit de ontvangsten van de accijnzen.
- 6) Ook vanuit de directe belastingen (roerende voorheffing en kohierbelastingen) worden er middelen overgeheveld.

D. Diverse affectaties

Benevens de hierboven geciteerde en ook vrij omvangrijke affectaties zijn er ook nog een paar minder omvangrijke maar daarom niet minder belangrijke affectaties.

Vooreerst zijn er de sommen die geïnd worden voor rekening van de gemeenten, de provincies en de agglomeratie. Het betreft hier voornamelijk de opcentiemen inzake de personenbelasting, de onroerende voorheffing alsook de opdecim inzake de verkeersbelasting. Met uitzondering van de opbrengst inzake de verkeersbelasting ondergaan de overige opbrengsten in deze rubriek de invloed van de opeenvolgende herstructureringen in de onderliggende belastingen. Daarbij dient opgemerkt dat dus niet enkel de personenbelasting is hervormd maar ook de onroerende voorheffing.

Naast de fiscaliteit van de lagere overheden dient aangestipt dat er ook affectaties gebeurd zijn inzake het "mazoutfonds". Deze affectatie was een reactie op de zeer scherpe stijging van de olieprijs sinds 2005. De personen die met stookolie verwarmden, kregen daarbij een deel van hun stookoliefactuur terugbetaald met een maximum van de tegenwaarde van de btw.

Bovendien is intussen het CREG-fonds ingesteld. Hierbij gaat het enerzijds om een overheidstussenkomst in het kader van de sanering van de nucleaire sites in Mol. Anderzijds gaat het om de compensatie aan de CREG voor het aandeel in de energiebijdrage die zij niet ontvangen ingevolge de vrijstelling van sommige bedrijven.

Ook is er een fonds ter financiering van de politiezones in het leven geroepen. In essentie komt deze affectatie neer op een tussenkomst in de werkingskosten van de politiezones. De tussenkomst wordt vergoed vanuit de opbrengst van de verkeersboeten.

Vervolgens is er een affectatie inzake de effectiseringsoperatie. Kernachtig uitgedrukt komt deze toewijzing neer op de doorstorting aan de financiële instelling van de tegenwaarde van de ingevorderde schulden die de instelling heeft vóórgefinancierd in het kader van de effectiseringsoperatie van schulden.

Er wordt er ook een bijdrage gestort voor het rampenfonds. De financiering gebeurt vanuit de verzekeringstaks.

Tenslotte wordt nu ook een bijdrage gestort in het kader van het gebruik van milieuvriendelijke wagens in een speciaal daartoe opgericht fonds. Het gaat om voorafnemingen uit de bedrijfsvoorheffing.



Tabel nr. 61

Overzicht van de ontvangsten inzake directe belastingen geïnd voor de Gewesten, de Gemeenschappen en de Gemeenschapscommissies (in euro)

Voor de Gewesten	Vlaamse Gewest		Waalse Gewest		Brusselse Hoofdstedelijk		Totaal	
	2006	2007	2006	2007	2006	2007	2006	2007
Type belastingen								
Onroerende voorheffing	8.417,07	- 16.099,55	26.608.541,47	27.337.163,18	16.721.492,80	17.154.292,46	43.338.451,34	44.475.356,09
Belasting op de automatische ontspanningstoestellen	26.978.554,63	36.246.324,73	8.962.690,06	11.627.298,69	5.882.641,81	7.882.995,61	41.823.886,50	55.756.619,03
Belasting op de spelen en weddenschappen	18.596.869,35	19.784.526,03	20.712.759,98	22.660.651,99	18.088.564,38	21.278.888,39	57.398.193,71	63.724.066,41
Verkeersbelasting	800.050.153,86	803.159.384,20	348.755.720,51	358.661.551,53	111.505.879,94	114.254.869,56	1.260.311.754,31	1.276.075.805,29
Belasting op de inverkeerstelling	201.577.762,50	207.458.505,18	74.745.794,71	78.733.984,13	43.491.339,66	45.633.120,55	319.814.896,87	331.825.609,86
Eurovignet	70.352.749,59	75.129.525,65	32.904.543,99	35.673.212,10	4.378.141,98	4.938.847,59	107.635.435,56	115.741.585,34
Bedrijfsvoorheffing	4.969.623.347,18	5.414.738.233,00	3.068.668.654,49	3.314.503.341,00	725.299.252,32	745.810.112,00	8.763.591.253,99	9.475.051.686,00
Totaal voor de Gewesten	6.087.187.854,18	6.556.500.399,24	3.581.358.705,21	3.849.197.202,62	925.367.312,89	956.953.126,16	10.593.913.872,28	11.362.650.927,12
Voor de Gemeenschappen	Vlaamse Gemeenschap	Franse Gemeenschap	Franse Gemeenschap	Duitstalige Gemeenschap	Totaal			
Bedrijfsvoorheffing	3.855.549.482,00	4.115.551.567,00	2.071.550.356,00	2.134.627.182,00	5.403.502,00	5.435.348,00	5.932.503.340,00	6.255.614.097,00
Voor de Gemeenschapscommissies	Vlaamse Commissie	Franse Commissie					Totaal	
Bedrijfsvoorheffing	5.660.663,00	6.003.695,00	22.639.973,00	24.014.782,00			28.300.636,00	30.018.477,00

Commentaar bij tabel nr. 61

De cijfers zijn een uitsplitsing van de volledig geaffecteerde verwezenlijkte ontvangsten ten bate van de gewesten, de gemeenschappen en de gemeenschapscommissies. In feite betreffen ze de gewestelijke "directe" belastingen die aan elk van de drie gewesten worden toegewezen in functie van de lokalisatiecriteria vervat in de bijzondere wet van 16 januari 1989 betreffende de financiering van de gemeenschappen en de gewesten (artikel 5, § 2).

De rubrieken "Bedrijfsvoorheffing" vertegenwoordigen de bedragen die volgens de berekeningsregels, vastgesteld in de aangehaalde bijzondere wet worden toegewezen aan de gemeenschappen (als gedeelde belasting onder de vorm van personenbelasting), aan de gewesten (als samengevoegde belasting eveneens onder de vorm van personenbelasting) en aan de gemeenschapscommissies.

Bijzondere opmerkingen:

Inzake onroerende voorheffing, moet worden verduidelijkt dat het Vlaamse Gewest sedert het aanslagjaar 1999 zelf instaat voor de vestiging en de inning van de onroerende voorheffing (met inbegrip van de gemeentelijke en provinciale opcentiemen). De bedragen die nog door de FOD Financiën ten voordele van het Vlaamse Gewest worden geïnd hebben aldus betrekking op de aanslagjaren 1998 en vorige. Wat het Waalse Gewest en het Brussels Hoofdstedelijk Gewest betreft, staat de FOD Financiën nog steeds in voor de vestiging en de inning van de onroerende voorheffing. Er dient te worden aangestipt dat de federale Staat deze dienst gratis uitvoert, er gebeurt geen enkele inhouding voor administratiekosten.

Inzake de belasting op automatische ontspanningstoestellen stelt men een forse stijging van de ontvangsten ten opzichte van 2006 vast. Dit vloeit voort uit een heropleving van de markt van de automatische ontspanningstoestellen die sterk teruggelopen was in 2006 (53.443 aangegeven toestellen in 2007, 46.466 in 2006 en 54.076 in 2005).

De geregistreerde ontvangsten inzake de belasting op de spelen en weddenschappen stijgen op het vlak van het Rijk met 11,02 % (hetzij + 6,3 % in het Vlaamse Gewest, + 9,4% in het Waalse Gewest en + 17,0 % in het Brussels Hoofdstedelijk Gewest). De afgetekende stijging van de ontvangsten voor het Brussels Hoofdstedelijk Gewest vloeit voort uit een toenemende succes van het casino te Brussel.

1.4. Fiscale geschillen

1.4.1. Ondernemings- en inkomensfiscaliteit

1.4.1.1. Directe belastingen

Tabel nr. 62

Aantal bij de Gewestelijke directeurs ingediende bezwaarschriften (110)

Omschrijving	2005	2006	2007
Hangende bezwaarschriften op 01.01	93.893	90.745	68.480
Nieuwe bezwaarschriften	121.085	91.058	93.452
Genomen beslissingen	124.233	113.323	95.563
Hangende bezwaarschriften op 31.12	90.745	68.480	66.369

(110) Deze cijfers betreffen de dossiers die aanleiding geven tot een "grondig onderzoek". De bezwaarschriften "andere dan grondige" betreffen hoofdzakelijk de ambtshalve ontheffingen (art. 376 WIB 92) en de aanvragen 179.1 (verminderingen "onroerende voorheffing").

Betreffende het aanslagjaar 2006 werden tot 30 juni 2007 in het kader van de toepassing van artikel 376 ter WIB 92, 105.392 beslissingen getroffen (versnelde behandeling via procedure van ambtshalve ontheffing). Betreffende het aanslagjaar 2005 (toestand 31.12.2007) bedraagt dit aantal 152.773.

Tabel nr. 63

Verdeling van het aantal hangende bezwaarschriften naargelang de aard van de belasting (toestand op 31.12) (111)

Aard van de belasting	2005	2006	2007
Onroerende voorheffing	48.658	29.186	30.808
Vennootschapsbelasting	5.430	5.415	5.458
Personenbelasting	17.308	17.565	16.062
Met de inkomstenbelastingen gelijkgestelde belastingen	19.349	16.314	14.041
TOTAAL	90.745	68.480	66.369

(111) Deze cijfers betreffen de dossiers die aanleiding geven tot een "grondig onderzoek".



Commentaar bij de tabellen 62 en 63

De administratieve filter inzake inkomstenbelastingen, door de wetgever voorzien in 1999, werkt werkelijk, evenals de nieuwe mentaliteit om « beter te taxeren ».

Inderdaad, enerzijds, is het aantal jaarlijks ingediende bezwaarschriften aanzienlijk gedaald (93.452 bezwaarschriften in 2007 tegenover 121.085 in 2005) alsook de voorraad bezwaarschriften op 31 december (66.369 op 31.12.2007 tegenover 90.745 in 2005).

Die vermindering vindt plaatst op voortdurende wijze en voornamelijk op het vlak van de onroerende voorheffing (30.808 op 31.12.2007 tegenover 48.658 op 31.12.2005) en op het vlak van de met de inkomstenbelastingen gelijkgestelde belastingen (14.041 op 31.12.2007 tegenover 19.349 op 31.12.2005). Voor het overige blijft het aantal bezwaarschriften inzake de vennootschapsbelasting sedert 2005 gehandhaafd (± 5.400). Het aantal bezwaarschriften inzake personenbelasting is gedaald met ongeveer 8% sedert 2005 (van 17.308 naar 16.062). Er wordt verder nog opgemerkt dat ten overstaan van de voorraad bezwaarschriften op 31 december 2007 (66.369), er 8.860 geblokkeerd zijn, in afwachting van een gerechtelijke beslissing.

Ten overstaan van het aantal getroffen beslissingen in 2007 (95.563) geeft gemiddeld 3% aanleiding tot een verzoekschrift voor de rechtbanken van eerste aanleg.

Anderzijds, verkiest de belastingplichtige te wachten op een administratieve beslissing vooraleer een verzoekschrift bij de rechtbank in te dienen, ook wanneer de administratie niet steeds de door de wetgever ingestelde redelijke termijn om te beslissen in acht neemt (6 maanden, of 9 maanden in geval van taxatie van ambtswege). Slechts 12 % van de belastingplichtigen wacht de beslissing niet af om hun zaak aanhangig te maken bij het gerecht. Dit cijfer heeft in vergelijking met de voorgaande jaren echter de neiging om te stijgen (369 tegen 248 tijdens het gerechtelijk jaar 2005-2006). De administratie moet erover waken dat de door de wetgever opgelegde redelijke termijnen om bij een administratief beroep een beslissing te nemen worden geëerbiedigd.

Tabel nr. 64

Aantal hangende zaken bij de Hoven en Rechtbanken (toestand op 31.12) (112)

Om reden van eenvormigheid met de statistieken inzake de belasting over de toegevoegde waarde zullen in de toekomst de gegevens op het einde van het burgerlijk jaar in aanmerking worden genomen. Uitzonderlijk omvat de beschouwde periode 16 maanden (van 01.09.2006 tot 31.12.2007)

Omschrijving	2004/2005	2005/2006	2006/2007
Hangende zaken op 01.09	23.948	23.800	23.484
Zaken ingeleid in de loop van het jaar (113)	3.407	3.181	3.680
Zaken afgehandeld in de loop van het jaar (114)	3.555	3.497	4.968
Hangende zaken op 31.08 waarvan	23.800	23.484	-
Hangende zaken op 31.12 waarvan	-	-	22.196
- Eerste aanleg	17.046	17.239	16.656
- Beroep :			
• Oude procedure	5.400	4.751	3.955
• Nieuwe procedure	1.238	1.365	1.489
- Cassatie			
• Oude procedure	92	88	41
• Nieuwe procedure	24	41	55

(112) Statistieken van 01.09.2006 tot 31.12.2007. Het betreft voorzieningen waarvoor het administratief dossier werd neergelegd ter griffie. Opgepast, voor de vorige jaren, werden de statistieken per gerechtelijk jaar gehouden, zijnde van 1/09 tot 31/08.

Sinds 6 april 1999 beslist de Gewestelijke directeur als administratieve overheid over de bezwaarschriften met inbegrip van deze inzake aanslagjaren van vóór het aanslagjaar 1999. De beslissing is dus administratief van aard en heeft geen juridictioneel karakter. Na een beslissing van de Gewestelijke directeur is de Rechtbank van eerste aanleg bevoegd en niet meer het Hof van beroep zoals dit voorheen het geval was.

De fiscale geschillenregeling wordt toevertrouwd aan de rechterlijke macht en wordt behandeld op basis van de regels van het Gerechtelijk Wetboek. De fiscale Rechtbanken van eerste aanleg zijn exclusief bevoegd om in eerste aanleg kennis te nemen van geschillen betreffende de toepassing van de belastingwet.

(113) De Administratie heeft maar kennis van de ingeleide vorderingen voor de rechtbanken op het ogenblik dat de griffie haar hiervan in kennis stelt. Aangezien er een bepaalde termijn verstrijkt tussen het neerleggen van de vordering op de griffie en de kennisgeving ervan aan de Administratie is deze laatste niet in de mogelijkheid om het aantal vorderingen te kennen die werkelijk tijdens het gerechtelijk jaar werden ingeleid. Enkel de door de FOD Justitie bijgehouden statistieken zouden deze informatie kunnen verstrekken.

(114) Met inbegrip van de tussenvonnissen en -arresten en van de overdrachten naar een ander Hof.

Tabel nr. 65

Opdeling van de bij de Hoven aanhangig gemaakte zaken (115)

Ingeleid door ...	2004/2005		2005/2006		2006/2007	
	Beroep	Cassatie	Beroep	Cassatie	Beroep	Cassatie
De administratie:						
- oude procedure	-	2	-	6	-	1
- nieuwe procedure	144	3	123	5	224	10
De tegenpartij :						
- oude procedure	112	19	8	15	4	13
- nieuwe procedure	277	8	361	22	354	35

(115) Statistieken gehouden van 01.09.2006 tot 31.12.2007. In eerste aanleg worden alle bezwaren ingeleid door de tegenpartij; zoals op het niveau van het Hof van beroep in de oude procedure.

Na het arrest in hoger beroep in de oude procedure, wordt de voorziening in cassatie altijd ingesteld volgens de oude bepalingen van het WIB 92, evenals de verwijzing naar de Hoven van beroep na Cassatie.



Tabel nr. 66

Resultaten van de uitspraken per gerechtelijk jaar (nieuwe en oude procedure samen) (toestand op 31.12) (116)

Omschrijving	2004/2005				2005/2006				2006/2007			
	Eerste aanleg	Beroep	Cassatie	Totaal	Eerste aanleg	Beroep	Cassatie	Totaal	Eerste aanleg	Beroep	Cassatie	Totaal
Gunstig voor de administratie	1.140	573	43	1.756	1.192	623	25	1.840	1.801 <i>(117)</i>	791 <i>(118)</i>	53 <i>(119)</i>	2.645
Ongunstig voor de administratie	1.019	249	17	1.285	811	261	8	1.080	1.128	239 <i>(120)</i>	44	1.411
Gemengde uitspraken	410	70	6	486	376	101	2	479	533	208 <i>(121)</i>	3	744
TOTAAL	2.569	892	66	3.527	2.379	985	35	3.399	3.462	1.238	100	4.800 <i>(122)</i>

(116) Vanaf 6 april 1999 beslist de Gewestelijke directeur als administratieve overheid over de bezwaarschriften met inbegrip van deze inzake aanslagjaren van vóór het aanslagjaar 1999. De beslissing is dus administratief van aard en heeft geen juridische karakter. Na een beslissing van de Gewestelijke directeur is de Rechtbank van eerste aanleg bevoegd en niet meer het Hof van beroep zoals dit voorheen het geval was.

De fiscale geschillenregeling wordt toevertrouwd aan de rechterlijke macht en wordt behandeld op basis van de regels van het Gerechtelijk Wetboek. De fiscale Rechtbanken van eerste aanleg zijn exclusief bevoegd om in eerste aanleg kennis te nemen van geschillen betreffende de toepassing van de belastingwet.

(117) 531 afstanden, 118 onontvankelijke voorzieningen en 1.152 gunstige arresten.

(118) 179 afstanden, 34 onontvankelijke voorzieningen en 321 gunstige arresten volgens de oude procedure, en 16 afstanden, 4 onontvankelijke voorzieningen en 237 gunstige arresten volgens de nieuwe procedure.

(119) 1 afstand en 33 gunstige arresten volgens de oude procedure en 0 afstanden en 19 gunstige arresten volgens de nieuwe procedure.

(120) Hetzij 141 ongunstige arresten volgens de oude procedure en 98 ongunstige arresten volgens de nieuwe procedure.

(121) Hetzij 112 gemengde arresten volgens de oude procedure en 96 gemengde arresten volgens de nieuwe procedure.

(122) Met uitsluiting van tussenvonnissen en -arresten en van overdrachten naar een ander Hof (of een andere Rechtbank).

Commentaar bij de tabellen 64 t/m 66

o Oude procedure

Er wordt aan herinnerd dat de nieuwe procedure in voege ging in maart 1999 en dat op 31 december 2007 nog 3.955 geschillen aanhangig waren. Indien we rekenen aan een gemiddelde van 800 afgehandelde zaken per jaar, dan zal de achterstand van de oude procedure binnen 5 jaar weggewerkt zijn. Van het aantal uitgesproken arresten van de laatste 16 maanden, waren er 534 arresten gunstig voor de administratie (als we de afstand van geding en de onontvankelijke meerekenen), of 67,5 % gunstige, waarvan 112 gemengde arresten. Slechts 17,8 % van de arresten waren werkelijk ongunstig voor de Staat.

De aandacht dient gevestigd te worden op de verontrustende situatie van het Hof van beroep van Brussel, waar 2.825 zaken (op een stock van 3.955, hetzij meer dan 70% van de aanhangige zaken) nog steeds wachten op een uitspraak (1.028 Nederlandstalige zaken en 1.797 Franstalige zaken). Het Hof van beroep te Gent heeft de minst belangrijke stock van oude zaken, hetzij 171 zaken.

Met betrekking tot het Hof van Cassatie wachten nog 41 zaken op een uitspraak tegenover 88 zaken in het gerechtelijk jaar 2005-2006. De stock is dus behoorlijk gedaald; er wordt op gewezen dat arresten gewezen in hoger beroep in het kader van de oude procedure, nog steeds (zelfs nu) voor het Hof van Cassatie worden gebracht ingevolge de oude procedure, bepaald in het wetboek van de inkomstenbelasting, wat verklaart dat tijdens het gerechtelijk jaar 2006-2007 tot 31 december 2007 nog 13 zaken werden ingeleid.

Er dient opgemerkt dat van de 61 door het Hof van Cassatie uitgesproken arresten, volgens de oude procedure, er 34 gunstig waren voor de Staat (waarvan 1 afstand van geding), hetzij een gemiddelde van 55,7 %.

o Nieuwe procedure

De situatie bij de Rechtbanken van eerste aanleg inzake inkomsten- en daarmee gelijkgestelde belastingen blijft verontrustend. Terwijl het aantal ingeleide zaken min of meer constant blijft en schommelt omstreeks de 3.000 per jaar, vermindert het aantal hangende zaken bij de Rechtbank van eerste aanleg niet op significante wijze: van 17.239 op 31 augustus 2006 komen we nu tot 16.656 zaken hetzij een vergelijkbaar aantal dat ook bestond op 31 augustus 2004 (hetzij 16.793)! De administratie wint 50 % van het aantal zaken en verliest 34%, de rest geeft een gemengd resultaat.

Daar waar het aantal hangende zaken bij de Hoven van beroep ingeleid volgens de oude procedure vermindert (3.955 tegenover 4.751 zaken op 31 augustus 2006 en 5.400 op 31 augustus 2005), is er geen gelijkaardige evolutie bij zaken ingeleid onder de nieuwe procedure waar het aantal blijft toenemen (1.489 zaken op 31 december 2007 tegenover 1.365 op 31 augustus 2006 en 1.238 op 31 augustus 2004). 57% van de zaken mondt nochtans uit in een gunstig arrest voor de Staat, slechts 21,5 % zijn ongunstig voor de Staat en het saldo is gemengd.

Bij het Hof van Cassatie lijkt de situatie beduidend te verbeteren, gezien het aantal afgehandelde zaken tijdens de laatste maanden. Het slagingspercentage van een voorziening in Cassatie is ongeveer 50%.



o Globale toestand

Er moet worden onderstreept dat het aantal definitieve vonnissen en arresten die in de loop van het gerechtelijke jaar 2005/2006 (3.399) zijn geweest, duidelijk lager ligt dan het aantal dat geregistreerd is op 31 december 2007 (4.900 geschillen). Men mag hopen dat dit aantal verbetert opdat binnen redelijke termijnen de voorraad van de 22.196 geschillen op 31 december 2007, wordt weggewerkt. De wet van 26 april 2007 tot wijziging van het gerechtelijk wetboek, bedoelt om de gerechtelijke achterstand weg te werken, wijzigt de procedure in die zin dat de partijen systematisch een kalender kunnen onderhandelen voor het uitwisselen aan conclusies en de Staat, partij in de gedingen, kan enkel hopen dat de nog openstaande zaken met grotere regelmaat zullen worden afgehandeld.

De Staat behaalt voor de rechtbanken in het gerechtelijk jaar 2006/2007, de maanden september tot december 2007 toegevoegd, in 54 % van de afgehandelde rechtszaken een gunstig resultaat (1.801 tegenover de 3.562 van de gewezen vonnissen en arresten). Dit is hetzelfde percentage als in 2005. Dit percentage moet nog worden verhoogd tot meer dan 65% indien eveneens rekening wordt gehouden met de vonnissen en arresten met een gemengd resultaat.

Algemeen gezien heeft de responsabilisering van de ambtenaren die de geschillen behandelen in eerste aanleg geen enkel negatief effect op de door de Staat behaalde resultaten. De administratie moet alles in het werk stellen opdat de ervaring van de agenten van de juridische cellen in de gewestelijke directies of van de secties V van de controlecentra van de AOIF wordt overgebracht naar de taxateur zelf, die enerzijds uiteraard moet kunnen blijven beroep doen op hun bijstand, maar die zich anderzijds actiever moet inzetten bij het vertegenwoordigen van de Staat voor de rechtbanken.

We stellen nochtans vast dat de wijziging van de procedure voor de Hoven en Rechtbanken, die sinds 1999 geregeld is volgens het gerechtelijk wetboek, voor de Staat een minder positief effect heeft voor wat betreft het aantal gunstige arresten tegenover de oude procedure voor de Hoven in toepassing met de oude bepalingen van het wetboek van de inkomstenbelastingen. Deze situatie is te begrijpen doordat de belastingplichtige zich voor het gerecht niet meer moet beperken tot de grieven die hij tegenover de administratie heeft ingeroepen (ook al is het wettelijk georganiseerde administratief beroep een voorafgaande verplichting inzake directe belastingen) en is te verklaren door het feit dat het niet meer de administratieve beslissing is die wordt voorgelegd aan de Hoven en Rechtbanken maar daarentegen elke betwisting inzake de belastingwet.

1.4.1.2. Belasting over de toegevoegde waarde

Tabel nr. 67

Aantal hangende zaken (per kalenderjaar)

Omschrijving	2005		2006		2007	
	Burgerlijke zaken	Strafzaken	Burgerlijke zaken	Strafzaken	Burgerlijke zaken	Strafzaken
Hangende zaken op 01.01	2.977	19	3.057	19	3.000	17
Zaken ingeleid in de loop van het jaar	656	5	612	4	582	9
Zaken afgehandeld in de loop van het jaar	576	5	669	6	700	8
Hangende zaken op 31.12	3.057	19	3.000	17	2.882	18

Tabel nr. 68

Opdeling van het aantal hangende zaken naargelang de graad van de aanleg (toestand op 31.12)

Omschrijving	2005	2006	2007
Eerste aanleg (123)	2.489	2.451	2.335
Beroep	546	520	528
Cassatie	41	46	37
TOTAAL	3.076	3.017	2.900

(123) Vrederechten inbegrepen.

Tabel nr. 69

Opdeling van het aantal aanhangig gemaakte zaken (per kalenderjaar)

Ingeleid door ...	2005			2006			2007		
	Burgerlijke zaken	Strafzaken	Totaal	Burgerlijke zaken	Strafzaken	Totaal	Burgerlijke zaken	Strafzaken	Totaal
De administratie:									
Eerste aanleg	0	0	0	2	1	3	0	2	2
Beroep	33	0	33	35	0	35	30	2	32
Cassatie	10	0	10	9	0	9	4	0	4
Subtotaal	43	0	43	46	1	47	34	4	38
De tegenpartij:									
Eerste aanleg	507	3	510	472	3	475	429	1	430
Beroep	102	2	104	86	0	86	111	2	113
Cassatie	4	0	4	8	0	8	8	2	10
Subtotaal	613	5	618	566	3	569	548	5	553
TOTAAL	656	5	661	612	4	616	582	9	591



Tabel nr. 70

Resultaten van de uitspraken (per kalenderjaar) (124)

Omschrijving	2005			2006			2007		
	Burgerlijke zaken	Strafzaken	Totaal	Burgerlijke zaken	Strafzaken	Totaal	Burgerlijke zaken	Strafzaken	Totaal
Gunstig voor de administratie:									
Eerste aanleg	342,5	4,5	347,0	375	2,5	377,5	354,5	3	357,5
Beroep	79,5	0	79,5	96,5	0,5	97,0	100,5	2	102,5
Cassatie	13	0	13,0	8	0	8,0	9,5	2	11,5
Subtotaal	435	4,5	439,5	479,5	3	482,5	464,5	7	471,5
Ongunstig voor de administratie:									
Eerste aanleg	109,5	0,5	110,0	137	2,5	139,5	189,5	1	190,5
Beroep	26,5	0	26,5	48,5	0,5	49,0	33,5	0	33,5
Cassatie	5	0	5,0	4	0	4,0	12,5	0	12,5
Subtotaal	141	0,5	141,5	189,5	3	192,5	235,5	1	236,5
TOTAAL	576	5	581,0	669,0	6,0	675,0	700,0	8,0	708,0

(124) De som van de rubrieken "... gunstige uitspraken" en "... ongunstige uitspraken" komt niet noodzakelijk overeen met het aantal in de loop van het jaar behandelde zaken. Een gemengde uitspraak is voor de helft hernomen in de rubriek "gunstig" en voor de helft in de rubriek "ongunstig". Er kan ook bv. afstand van geding zijn in de loop van het geschil.

1.4.2. Directie Invordering

Tabel nr. 71

Evolutie van het aantal hangende zaken (per kalenderjaar)

Omschrijving	2005				2006				2007			
	Burgerlijke zaken	Strafzaken	Handelszaken	Totaal	Burgerlijke zaken	Strafzaken	Handelszaken	Totaal	Burgerlijke zaken	Strafzaken	Handelszaken	Totaal
Hangende zaken op 01.01	4.094	125	1.161	5.380	3.916	123	1.193	5.232	3.351	113	985	4.449
Nieuwe zaken	1.365	41	1.523	2.929	1.431	57	1.193	2.681	2.086	59	1.268	3.413
Uitspraken	1.557	52	1.513	3.122	1.996	67	1.401	3.464	1.594	47	1.121	2.762
Hangende zaken op 31.12	3.902	114	1.171	5.187	3.351	113	985	4.449	3.843	125	1.132	5.100

Tabel nr. 72

Resultaten van de uitspraken in 2007

Aard	Burgerlijke zaken	Strafzaken	Handelszaken	Totaal
Gunstig voor de administratie:				
Eerste aanleg	662	16	860	1.538
Beroep	129	4	0	133
Cassatie	7	4	0	11
Subtotaal	798	24	860	1.682
Ongunstig voor de administratie:				
Eerste aanleg	123	7	62	192
Beroep	44	0	0	44
Cassatie	3	0	0	3
Subtotaal	170	7	62	239
Gedeeltelijk gunstig voor de administratie:				
Eerste aanleg	75	3	17	95
Beroep	14	3	0	17
Cassatie	1	0	0	1
Subtotaal	90	6	17	113
Doorhalingen	536	10	182	728
Totaal	1.594	47	1.121	2.762

1.4.3. Douane en accijnzen

Tabel nr. 73

Aantal dwangbevelen en transacties (per kalenderjaar)

Aard	2005	2006	2007
Uitvoerbaar verklaarde dwangbevelen	126	122	772
Transacties			
- aangeboden	16.467	11.886	12.293
- aanvaard	11.669	9.251	10.001

Tabel nr. 74

Aantal hangende zaken (per kalenderjaar)

Omschrijving	2005	2006	2007
Hangende zaken op 01.01	1.082	990	960
Nieuwe zaken	609	820	860
Uitspraken	701	850	741
Hangende zaken op 31.12	990	960	979



Tabel nr. 75

Opdeling van de afgehandelde zaken (per kalenderjaar)

Omschrijving	2005				2006				2007			
	Eerste aanleg	Beroep	Cassatie	TOTAAL	Eerste aanleg	Beroep	Cassatie	TOTAAL	Eerste aanleg	Beroep	Cassatie	TOTAAL
Vrederechten	87	-	-	87	70	-	-	70	61	-	-	61
Burgerlijke rechtbanken	79	9	-	88	113	24	1	138	48	23	2	73
Correctionele rechtbanken	405	90	30	525	505	115	22	642	506	79	22	607
Rechtbanken van koophandel	1	-	-	1	-	-	-	-	-	-	-	-
TOTAAL	572	99	30	701	688	139	23	850	615	102	24	741

1.5. Andere werkzaamheden

1.5.1. Ondernemings- en inkomensfiscaliteit

1.5.1.1. Directe belastingen

Tabel nr. 76

Aantal behandelde aangiften en diverse fiches (per kalenderjaar)

Aard	2005	2006	2007
Aangiften bedrijfsvoorheffing waarvan:	2.870.497	3.152.530	4.495.029 (125)
- geregistreerd door de ontvangkantoren (126)	680.527	681.692	744.016
- op magnetische dragers verwerkt door BCIV (127)	446.578	326.719	420.112
- geregistreerd via internet (Finprof) (128)	1.743.392	2.144.119	3.330.901
Roerende voorheffing	97.095	113.959	
Belcotaxfiches	19.190.763	21.274.658	21.246.301
Verskillende fiches toegestuurd aan de taxatiediensten, waarvan (129):	6.433.337	6.131.826	7.086.228
- 281.10 tot 281.40	2.163.679	1.827.442	2.151.450
- 281.50	1.231.631	1.321.185	1.622.363
- 281.60	704.890	599.931	692.951
- Andere inlichtingenfiches	2.333.137	2.383.268	2.619.464

(125) Inclusief aantal aangiften met betrekking tot "niet door te storten bedrijfsvoorheffing": 1.296.583.

(126) Bij de behandeling van de papieren aangiften zijn er twee data belangrijk: de datum van ontvangst van de aangifte op het kantoor en de datum van inbreng van de aangifte in de databank BV/Land. Doordat er op het einde van het jaar steeds een stock is van niet ingebrachte aangiften toont het vermelde cijfer het aantal aangiften geteld volgens datum van ontvangst op de ontvangkantoren.

(127) De aangiften op magnetische drager zijn afkomstig van de erkende sociale secretariaten voor werkgevers.

(128) Het systeem Finprof werd in februari 2003 ingevoerd voor alle gebruikers. Dankzij dit systeem kunnen alle belastingplichtigen hun aangiften in de bedrijfsvoorheffing rechtstreeks langs internet indienen. Het doel van dit systeem is enerzijds te late indieningen van aangiften en onjuiste of onvolledige aangiften te vermijden en anderzijds het aantal papieren aangiften te verminderen.

(129) 281.10 tot 281.40: bezoldigingen, pensioenen, ziekte- en werkloosheidsuitkeringen, brugpensioenen, vervangingsinkomsten, inkomsten van bedrijfsleiders, zitpenningen, subsidies, renten, roerende inkomsten, enz.
281.50: commissielonen.
281.60: storting voor pensioensparen.

1.5.1.2. Belasting over de toegevoegde waarde

Tabel nr. 77

Validatie door de AOIF van aanvragen om vrijstelling van btw (cfr. art. 42, § 3, van het Btw-Wetboek) (per kalenderjaar)

Omschrijving	2005	2006	2007
<u>Diplomatieke missies, internationale organisaties en strijdkrachten</u>			
<i>Officieel gebruik</i>			
Aankopen in België:			
- Aantal gevalideerde documenten	6.296	4.775	8.079
- Totaal bedrag van de aankopen zonder btw	41.865.850	30.563.469	93.296.603
Aankopen in een andere lidstaat EU:			
- Aantal gevalideerde documenten	7.686	7.521	1.633
- Totaal bedrag van de aankopen zonder btw	28.928.562	37.198.102	162.334.587
<i>Persoonlijk gebruik</i>			
Aankopen in België:			
- Aantal gevalideerde documenten	4.258	4.700	4.411
- Totaal bedrag van de aankopen zonder btw	14.418.124	15.939.101	14.104.646
Aankopen in een andere lidstaat EU:			
° - Aantal gevalideerde documenten			6.350
° - Totaal bedrag van de aankopen zonder btw			11.596.081
Totaal aantal gevalideerde documenten			20.473
Totaal vrijgesteld bedrag zonder btw voor aankopen in België			107.401.249
Totaal vrijgesteld bedrag zonder btw voor aankopen in andere lidstaat van de EU			173.930.668



Commentaar bij tabel nr. 77

De tabel is anders opgesteld dan de vorige jaren. Posten werden samengevoegd om een globaal overzicht te geven van alle aankopen voor officieel gebruik of persoonlijk gebruik waarvoor een validatie voorzien is. Bovendien zijn meer gegevens voorhanden voor aankopen in België.

De aanzienlijke stijging van het bedrag voor aankopen in België is te wijten aan de validatie vanaf 2007 van de doorlopende leveringen van water, gas, elektriciteit, telecommunicatie en teledistributie.

De aanzienlijke stijging van het bedrag voor aankopen in andere EU-lidstaten is te wijten aan aankopen door twee internationale organisaties voor 121.467.725 EUR.

Voor de aankopen voor persoonlijk gebruik in België zijn enkel gegevens bekend voor de aankopen door de leden van Buitenlandse Strijdkrachten van de NAVO. De vrijstellingen voor leden van diplomatieke missies zijn niet afhankelijk van een validatie tenzij voor de aankoop van voertuigen. Zijn evenmin opgenomen de validaties voor aankopen door ambtenaren van de internationale instellingen in België.

De gegevens voor 2005 en 2006 voor aankopen in een andere EU-lidstaat voor persoonlijk gebruik kunnen niet worden weergegeven. Deze gegevens zaten in die jaren vervat in de algemene bedragen voor aankopen in een andere lidstaat zonder onderscheid tussen persoonlijk en officieel gebruik.

Tabel nr. 78

Aantal door de controlekantoren uitgereikte attesten voor het verkrijgen van handelaarsplaten voor voertuigen (per kalenderjaar)

Aard	2005	2006	2007
Proefplaten:			
- eerste aanvragen	1.883	1.038	1.456
- aanvragen voor verlenging	1.506	1.700	1.791
Handelaarsplaten:			
- eerste aanvragen	4.648	4.554	5.347
- aanvragen voor verlenging	9.957	9.142	9.660
TOTAAL	17.994	16.434	18.254

1.5.1.3. Publicaties van de Administratie

Tabel nr. 79

Aantal publicaties (per kalenderjaar) (130)

Aard van de publicatie	2005	2006	2007	Belangrijkste thema's (2007)
Directe Belastingen (131)				
Circulaires (132)	51	45	53	<ul style="list-style-type: none"> - Belastingvermindering voor energiebesparende maatregelen. - Onderhoudsuitkering: scheiding van de echtgenoten. - Dienstencheques voor moederschapshulp. - Gelijkijdige toepassing van "aftrek voor enige eigen woning" en "verhoogde vermindering voor het bouwsparen". - Belastingkrediet voor onderzoek en ontwikkeling. - Taks op de aflevering van effecten aan toonder. Taks op de beursverrichtingen. - Verplichte samenwerking van de notarissen en sommige ministeriële officieren en openbare ambtenaren.
Instructies (132)	47	31	39	
Subtotaal Btw	98	76	92	
Circulaires (132)	6	5	8	
Instructies (132)	15	5	7	
Subtotaal	21	10	13	
Totaal	119	86	105	

(130) Gelet op de aanzienlijke achterstand bij het drukken worden de in deze tabel vermelde publicaties (met uitzondering van de instructies) opgenomen in Fisconet van zodra de digitale teksten beschikbaar zijn.

(131) Met inbegrip van de publicaties van de sector Invordering.

(132) Met inbegrip van circulaires en instructies die betrekking hebben op IB en btw. Circulaires zijn toegankelijk voor de burger, doch instructies worden enkel binnen de Administratie verspreid.

Tabel nr. 80

Internet- en intranettoepassingen van de fiscale administraties (per kalenderjaar)

Omschrijving	2005	2006	2007
Internetsite van de fiscale administraties (http://fiscus.fgov.be/interfisc/default.htm) (133) + (134) -			
Aantal raadplegingen	7,27	10,13	13,80
Fisconet - Aantal raadplegingen (133) :			
- via internet	79,39	81,62	91,35
- via intranet	32,59	38,20	43,31
Aantal verspreide DVD's (Nederlandstalige en Franstalige versie samen) (135)	9.000	1.000	1.000



(133) In miljoenen hits.

(134) Op deze site kan men o.a. informatie terugvinden over volgende onderwerpen:

- adressen van de fiscale administraties;
- bericht aan de werkgevers;
- veelgestelde vragen;
- publicaties van de administratie;
- internationale overeenkomsten;
- NCTS;
- TARWEB.

Via de portaalsite van de FOD Financiën (<http://minfin.fgov.be/portail1/nl/cadrenl.htm>) worden nog een aantal toepassingen van de fiscale administraties aangeboden zoals bijv. Intervat-btw, Edivat-btw, Finform, Finprof, enz.

De fiscale administraties verleenden ook hun medewerking aan de internetsite <http://www.belgium.be> waar o.a. de mogelijkheid wordt geboden om de aangifte in de personenbelasting langs elektronische weg in te dienen (Tax-on-Web).

(135) Deze DVD wordt enkel binnen de fiscale administraties verspreid.

Commentaar bij tabel nr. 80

De fiscale gegevensbank Fisconet is operationeel sinds 4 maart 2002.

Het totale aantal consultaties is, in vergelijking met het jaar 2006, opnieuw merkbaar gestegen. De prognose die vorig jaar werd gemaakt ("gemiddeld 10 miljoen pageviews per maand voor het jaar 2007") werd ruim overschreden. Met ruim 11 miljoen pageviews per maand neemt de populariteit van Fisconet nog steeds toe.

De vastgestelde toename situeert zich, anders dan vorige jaren, zowel op het vlak van de Internet- als de intranetconsultaties. Het feit dat de digitale informatie veel sneller beschikbaar is dan de "klassieke" gedrukte versie speelt hierin nog steeds een belangrijke rol en ook de nog steeds groeiende naambekendheid is in deze allicht een zeer belangrijke factor.

In 2007 werden de werkzaamheden van de "Task Force Directe Belastingen" verdergezet, waardoor belangrijke arresten en vonnissen, die bovendien worden verrijkt met een handige samenvatting, zeer snel worden verspreid. Ook het feit dat de voorafgaande fiscale akkoorden ('rulings') nog steeds binnen de kortst mogelijke termijn ter beschikking worden gesteld, wordt overal zeer gunstig onthaald.

In mei 2008 is de nieuwe versie van de Intranet portaalsite van de Fiscale administraties op de schermen van de ambtenaren van de FOD Financiën verschenen.

Het was duidelijk dat we moesten evolueren en verbeteringen aanbrengen, zowel naar de beheerders van de inhoud als naar de gebruikers toe. De reacties waren allemaal positief.

De portaalsite is in enkele weken ontwikkeld door de cel Internet/Intranet met inachtneming van de richtlijnen inzake toegankelijkheid en navigatiemogelijkheden; ze is meertalig (FR, NL, D), overdraagbaar en voor verandering vatbaar.

De technische mogelijkheden zijn toegenomen, bijvoorbeeld: geluid en video, Flash animaties, RSS-feeds.

Men kan de look totaal aanpassen in enkele klikken en een zoekmotor via sleutelwoorden is in ontwikkeling.

De nieuwe portaal biedt de gebruikers de mogelijkheid advies te geven of vragen te stellen aan de beheerders.

De evolutie van de portaalsite zal verlopen via de integratie van de verschillende sites van de fiscale administraties, waarbij hen een persoonlijke lay-out aangeboden wordt.

Wat de internetsites van de fiscale administraties betreft, deze zien hun inhoud evolueren om op termijn het publiek duidelijkere informatie te verschaffen en meer verstaanbaar te zijn op basis van een thematische structuur.

1.5.2. Wetgeving

Voorafgaande opmerking:

Voor meer details kan u de in het Belgische Staatsblad gepubliceerde teksten consulteren op de site <http://www.ejustice.just.fgov.be/cgi/welcome.pl>.

Tabel nr. 81

Directe belastingen – Inkomstenbelastingen – Deel 1

Datum	INKOMSTENBELASTINGEN Voorwerp WETTEN EN DECREET	Publicatie BS
09-01-2007	<p>Wet houdende toekenning van een toelage voor het aanschaffen van huisbrandolie, van propaangas in bulk, van lamppetroleum en van aardgas bestemd voor de verwarming van een privé-woning.</p> <p>Ingevolge de stijging van de energieprijzen, voert deze wet een financiële tussenkomst van de Staat in de betaling van de leveringskosten voor huisbrandolie, propaangas in bulk, lamppetroleum en aardgas bestemd voor de verwarming van een privé-woning in.</p> <p><i>Inwerkingtreding: 1 juni 2005.</i></p>	23-01-2007
01-03-2007	<p>Wet houdende diverse bepalingen (III).</p> <p>Deze wet past de in het WIB 92 opgenomen terminologie aan in functie van de Grondwetsherziening van 25 februari 2005 (BS 11 maart 2005). De notie "Raden" wordt in het WIB 92 stelselmatig vervangen door de notie "Gemeenschaps- en Gewestparlementen". De notie "Executieve" wordt naargelang het geval vervangen door de notie "regering" of "gewestregering".</p> <p><i>Inwerkingtreding: 30 december 2000 voor wat betreft de bepaling aangaande het Wetboek van de met de inkomstenbelastingen gelijkgestelde belastingen.</i></p>	14-03-2007
25-04-2007	<p>Wet houdende diverse bepalingen (IV).</p> <p>Deze wet:</p> <ul style="list-style-type: none"> - verleent een vrijstelling van meerwaarden gerealiseerd op binnenschepen die bestemd zijn voor de commerciële vaart; - wijzigt het aanslagstelsel voor bepaalde vergoedingen die worden betaald of toegekend aan onderzoekers; - voorziet voor de in de aanslagjaren 2008 tot 2010 verwezenlijkte opnemingen van bepaalde vrijgestelde reserves in een verlaagd belastingtarief in de vennootschapsbelasting en de belasting der niet-inwoners/vennootschappen, dat nog wordt verlaagd in geval van vrijmaking van de opnemingen om te investeren in de vennootschap, maar dat geleidelijk verhoogt vanaf aanslagjaar 2009; - stelt voor vennootschappen, de premies en subsidies die door de gewesten worden toegekend om het onderzoek en de ontwikkeling aan te moedigen en die het voorwerp zullen zijn van een betekening vanaf 1 januari 2007 voor zover de datum van betekening ten vroegste behoort tot het belastbaar tijdperk dat aan het aanslagjaar 2008 verbonden is, vrij; <p>Oprichting van een fiscale bemiddelingsdienst binnen de Federale Overheidsdienst Financiën – Invoeging in elk van de fiscale wetboeken van de wettelijke bepalingen betreffende de indiening en de gevolgen van een aanvraag tot fiscale bemiddeling.</p> <p><i>Inwerkingtreding:</i></p> <ul style="list-style-type: none"> → te bepalen door koninklijk besluit vastgelegd na overleg in de Ministerraad voor wat betreft de bepaling aangaande het Wetboek van de met de inkomstenbelastingen gelijkgestelde belastingen; → 1 mei 2007 voor wat betreft de fiscale bemiddelingsdienst; → - diverse. 	08-05-2007 Ed. 3
25-04-2007	<p>Wet tot wijziging van sommige bepalingen van het Wetboek van de inkomstenbelastingen 1992 teneinde ze in overeenstemming te brengen met bepaalde principes van het Verdrag tot oprichting van de Europese Gemeenschap en de Overeenkomst betreffende de Europese Economische Ruimte.</p> <p>Deze wet brengt enkele bepalingen in de Belgische belastingwetgeving in overeenstemming met het Verdrag tot oprichting van de Europese Gemeenschap en de Overeenkomst betreffende de Europese Economische Ruimte. Het betreft de belastingvoordelen voor interesten van hypothecaire leningen, voor de aflossing of wedersamenstelling van die leningen en voor de daarmee verband houdende premies van individuele levensverzekeringscontracten.</p> <p><i>Inwerkingtreding: vanaf aanslagjaar 2008.</i></p>	10-05-2007



Tabel nr. 81

Directe belastingen – Inkomstenbelastingen – Deel 2

Datum	INKOMSTENBELASTINGEN Voorwerp WETTEN EN DECREET (vervolg)	Publicatie BS
25-04-2007	Wet tot wijziging van het Wetboek van de inkomstenbelastingen 1992 inzake de vergoedingen toegekend aan kunstenaars. Deze wet voorziet in een specifieke vrijstellingsregeling voor de forfaitaire onkostenvergoedingen toegekend aan kunstenaars. <i>Inwerkingtreding: voor de forfaitaire onkostenvergoedingen die zijn toegekend vanaf 1 januari 2007.</i>	10-05-2007
25-04-2007	Wet houdende wijziging van de bepalingen inzake de investeringaftrek. Deze wet strekt ertoe de administratieve procedure inzake de in artikel 69, § 1, eerste lid, 3°, WIB 92 vermelde investeringsaftrek voor beveiliging te vereenvoudigen en in artikel 77, WIB 92, een legistische verwijzing te verbeteren. <i>Inwerkingtreding: diverse.</i>	10-05-2007
27-04-2007	Wet tot invoering van een belastingvermindering voor passiefhuizen. Deze wet bepaalt dat er een belastingvermindering wordt verleend aan de belastingplichtige die investeert in het bouwen van een passiefhuis, het in nieuwe staat verwerven van een passiefhuis of in de volledige of gedeeltelijke vernieuwing van een onroerend goed om het te verbouwen tot een passiefhuis. <i>Inwerkingtreding: vanaf aanslagjaar 2008.</i>	10-05-2007 Ed. 2 Err. 24-05-2007
27-04-2007	Wet tot wijziging van de wet van 20 juli 1979 betreffende de wederzijdse bijstand inzake de invordering van schuldvorderingen die voortvloeien uit bepaalde bijdragen, rechten, belastingen en andere maatregelen, in uitvoering van de richtlijn 2006/84/EG van de Commissie van 23 oktober 2006. <i>Inwerkingtreding: 1 januari 2007.</i>	10-05-2007
04-05-2007	Wet betreffende het fiscaal statuut van de bezoldigde sportbeoefenaars. Deze wet wijzigt onder bepaalde voorwaarden het belastingstelsel dat van toepassing is op beroepsinkomsten betaald of toegekend aan sportbeoefenaars, scheidsrechters, opleiders, trainers en begeleiders. Zij voorziet eveneens onder bepaalde voorwaarden in een vrijstelling van doorstorting van bedrijfsvoorheffing van 70 pct. <i>Inwerkingtreding: van toepassing op de inkomsten betaald of toegekend vanaf 1 januari 2008.</i>	15-05-2007
11-05-2007	Wet tot aanpassing van de wetgeving inzake de bestrijding van omkoping. Deze wet: → precificeert de definitie van actieve corruptie in ons Strafwetboek, herneemt het functionele begrip van ambtenaar dat in België wordt gebruikt voor de buitenlandse openbare ambtenaren en harmoniseert de territoriale bevoegdheidsregels; → heft het bijzonder fiscale regime van toegelaten geheime commissielonen op; → voert in het Belgische fiscaal recht een algemeen verbod in van de fiscale aftrekbaarheid van voordelen van alle aard die worden uitgekeerd aan een buitenlandse ambtenaar. <i>Inwerkingtreding: 4 mei 2007.</i>	08-06-2007
17-05-2007	Wet houdende uitvoering van het interprofessioneel akkoord voor de periode 2007-2008. Deze wet: → past de maximumpercentages in de artikelen 154bis en 2751, WIB 92 aan in het kader van de bepaling van het voordeel voor de werknemer en werkgever tengevolge van het presteren van overwerk dat recht geeft op een overwerktoeslag; → voegt een artikel 2757, WIB 92 in met betrekking tot de niet-doorstorting door de werkgever van de verschuldigde bedrijfsvoorheffing ten belope van 0,25 pct. van de brutolonen voor inhouding van de persoonlijke sociale zekerheidsbijdrage; → voegt een artikel 2758, WIB 92 in met betrekking tot de niet-doorstorting door de werkgever die zich uitsluitend met de champignonsteelt bezighoudt van de verschuldigde bedrijfsvoorheffing, ten belope van 6 pct. van het brutoloon vóór inhouding van de persoonlijke sociale zekerheidsbijdragen; → wijzigt artikel 31bis, WIB 92 en artikel 289 van de wet van 27 december 2006 houdende diverse bepalingen (I) om de huidige fiscale bepalingen in overeenstemming te brengen met de maatregel die van toepassing is op sociaal vlak; → wijzigt de artikelen 147 en 154, WIB 92 inzake de berekening van de belastingvermindering voor pensioenen en vervangingsinkomsten; → wijzigt artikel 515bis, WIB 92 teneinde te voorzien in de indexering van het bedrag van 50.000 EUR dat erin is vermeld. <i>Inwerkingtreding: diverse.</i>	19-06-2007

Tabel nr. 81

Directe belastingen - Inkomstenbelastingen- Deel 3

Datum	INKOMSTENBELASTINGEN Voorwerp WETTEN EN DECREET (vervolg)	Publicatie BS
21-12-2007	<p>Wet houdende diverse bepalingen (1). Deze wet bepaalt dat de artikelen 402 en 403 van het Wetboek van de inkomstenbelastingen 1992, vervangen bij het koninklijk besluit van 26 december 1998 en gewijzigd bij de programmawet van 27 april 2007, ophouden uitwerking te hebben tot de datum van inwerkingtreding van het besluit vastgesteld na overleg in de Ministerraad, waarbij de Koning vaststelt dat de databank die is vermeld in artikel 403, § 5, van hetzelfde Wetboek operationeel is, en uiterlijk tot 1 januari 2009. <i>Inwerkingtreding: 1 januari 2008.</i></p>	31-12-2007 Ed. 3 Err. 15.01.2008
21-12-2007	<p>Wet tot wijziging van artikel 146, eerste lid, van de programmawet van 27 april 2007. Deze wet stelt de bekendmakingen betreffende de registratie of de schrapping van de registratie als aannemer via de Kruispuntbank van Ondernemingen met 1 jaar uit. <i>Inwerkingtreding: 1 januari 2008.</i></p>	31-12-2007
21-12-2007	<p>Wet betreffende de uitvoering van het interprofessioneel akkoord 2007-2008. Deze wet, die het belastingstelsel van niet-recurrente resultaatsgebonden voordelen regelt:</p> <ul style="list-style-type: none"> - vult artikel 38, § 1, eerste lid, WIB 92 aan; - vult artikel 52, 3°, van hetzelfde Wetboek aan; - voegt artikel 52, 9°, van hetzelfde Wetboek opnieuw in. <p><i>Inwerkingtreding: deze wet is van toepassing op de voordelen die vanaf 1 januari 2008 worden betaald of toegekend in overeenstemming met de procedure, de modaliteiten en de voorwaarden die zijn vastgelegd bij collectieve arbeidsovereenkomst, gesloten in de schoot van de Nationale Arbeidsraad.</i></p>	31-12-2007 Ed. 4
21-12-2007	<p>Decreet houdende bepalingen tot begeleiding van de begroting 2008. <i>Inwerkingtreding: 1 januari 2008 voor wat betreft de bepaling aangaande de verkeersbelasting op de autovoertuigen.</i></p>	31-12-2007
27-04-2007	<p>Programmawet. Deze wet:</p> <ul style="list-style-type: none"> - verhoogt de belastingvermindering voor energiebesparende uitgaven in een woning met 600 EUR voor zover deze verhoging uitsluitend betrekking heeft op de uitgaven als bedoeld in artikel 14524, eerste lid, 2° of 3°, WIB 92; - heft artikel 14528, WIB 92 op; maar de huidige belastingvermindering voor de voertuigen waarvan de uitstoot van CO2 lager is dan 105 en 115 gr/km of voor voertuigen uitgerust met een roefilter wordt omgezet in een korting op factuur bij aankoop; - verduidelijkt dat uit de bewoordingen van artikel 26, WIB 92, niet kan worden afgeleid, dat het feit dat bepaalde kosten die op grond van artikel 49, WIB 92, bij een bepaalde belastingplichtige niet als beroepskosten aftrekbaar zijn, tot gevolg heeft dat het inkomen dat bij die andere belastingplichtige ingevolge die kosten ontstaat ten name van deze laatste niet aan belasting kan worden onderworpen; - moduleert voor de vennootschapsbelasting en de belasting van niet-inwoners/vennootschappen de aftrekbaarheid van de beroepskosten, andere dan brandstof, en de minderwaarden op de in artikel 65, WIB 92, vermelde voertuigen, andere dan die vermeld in artikel 66, § 2, WIB 92, en de belastbaarheid van de meerwaarden op die voertuigen in functie van de CO2-uitstoot per kilometer en dit naargelang de gebruikte brandstof; - voert voor de vennootschapsbelasting en de belasting van niet-inwoners/vennootschappen een belastingaftrek voor octrooi-inkomsten in. <p>In het kader van de administratieve vereenvoudiging nagestreefd binnen de Federale Overheidsdienst Financiën, kunnen de belastingplichtigen die hun fiscale aangifte elektronisch indienen, beslissen dat ze geen papieren aangifteformulier wensen te ontvangen voor het daaropvolgende aanslagjaar. <i>Inwerkingtreding:</i></p> <ul style="list-style-type: none"> - 1 juli 2007 voor wat betreft de bepalingen inzake de milieuvriendelijke maatregelen betreffende de autovoertuigen; - 1 januari 2008 voor wat betreft de fiscale aangifte elektronisch; - diverse. 	08-05-2007 Ed. 3 Err. 23-05-2007 08-10-2007



Tabel nr. 81

Directe belastingen - Inkomstenbelastingen- Deel 4

Datum	INKOMSTENBELASTINGEN Voorwerp KONINKLIJKE BESLUITEN	Publicatie BS
31-01-2007	Koninklijk besluit tot wijziging van het KB/WIB 92, op het stuk van de voordelen van alle aard. Dit KB indexeert de bedragen van het voordeel van alle aard voortvloeiende uit het persoonlijk gebruik van een kosteloos ter beschikking gesteld voertuig. <i>Inwerkingtreding: van toepassing op de vanaf 1 januari 2007 toegekende voordelen van alle aard.</i>	09-02-2007 Err. 15-02-2007
08-02-2007	Koninklijk besluit van 8 februari 2007 tot erkenning van culturele instellingen voor de toepassing van artikel 104, 3°, d, van het Wetboek van de inkomstenbelastingen 1992. Dit KB erkent culturele instellingen voor de kalenderjaren 2004 tot 2011.	16-02-2007
08-02-2007	Koninklijk besluit tot erkenning van een instelling die het behoud of de zorg van monumenten en landschappen ten doel heeft, voor de toepassing van artikel 104, 3°, j, van het Wetboek van de inkomstenbelastingen 1992. Dit KB erkent een instelling voor de kalenderjaren 2006 tot 2009.	16-02-2007
12-02-2007	Koninklijk besluit tot wijziging van het KB/WIB 92, op het stuk van de revalorisatiecoëfficiënt voor kadastrale inkomens. Dit KB bepaalt de revalorisatiecoëfficiënt voor kadastrale inkomens voor het aanslagjaar 2008.	19-02-2007
13-02-2007	Koninklijk besluit tot wijziging van het KB/WIB 92, op het stuk van de voordelen van alle aard. Dit KB indexeert de bedragen van het voordeel van alle aard voortvloeiende uit de renteloze leningen of leningen tegen verminderde rentevoet. <i>Inwerkingtreding: voor de voordelen van alle aard toegekend vanaf 1 januari 2007.</i>	23-02-2007 Ed. 2
14-02-2007	Koninklijk besluit tot wijziging van het KB/WIB 92 inzake de belastingvermindering voor uitgaven voor de verwerving van een dieselveertuig uitgerust met een roetfilter. Dit KB legt de toepassingsmodaliteiten vast inzake de toekenning van een belastingvermindering voor uitgaven voor de verwerving van een dieselveertuig uitgerust met een roetfilter en de manier waarop het bewijs moet worden geleverd dat de roetfilter aan de normen voldoet. <i>Inwerkingtreding: vanaf 1 januari 2007.</i>	23-02-2007 Ed. 2
25-02-2007	Koninklijk besluit tot wijziging van het KB/WIB 92 inzake de belastingvermindering voor uitgaven voor beveiliging van een privé-woning tegen inbraak of brand. Dit KB legt de toepassingsmodaliteiten vast inzake de belastingvermindering voor uitgaven voor beveiliging van een privéwoning tegen inbraak of brand en bepaalt tevens de voorwaarden waaraan de werken met betrekking tot de uitgaven moeten voldoen. <i>Inwerkingtreding: vanaf aanslagjaar 2008.</i>	02-03-2007 Ed. 4
25-02-2007	Koninklijk besluit tot wijziging van het KB/WIB 92 wat de aard van de dienstverrichtingen betreft, verricht in het kader van de belastingvermindering voor uitgaven gedaan voor vernieuwing van tegen een redelijke huurprijs in huur gegeven woningen. Dit KB bepaalt de aard van de werken verricht in het kader van de belastingvermindering voor uitgaven gedaan voor vernieuwing van tegen een redelijke huurprijs in huur gegeven woningen. <i>Inwerkingtreding: vanaf aanslagjaar 2008.</i>	12-03-2007
28-02-2007	Koninklijk besluit tot wijziging van het KB/WIB 92 wat toepassingsmodaliteiten van de belastingvermindering voor uitgave gedaan voor vernieuwing van tegen een redelijke huurprijs in huur gegeven woningen betreft. Dit KB bepaalt de toepassingsmodaliteiten inzake de belastingvermindering voor uitgaven gedaan voor vernieuwing van tegen een redelijke huurprijs in huur gegeven woningen. <i>Inwerkingtreding: vanaf aanslagjaar 2008.</i>	12-03-2007
12-03-2007	Koninklijk besluit tot wijziging van het KB/WIB 92 inzake de vrijstelling van bedrijfsvoorheffing en houdende diverse bepalingen. Dit KB past het KB/WIB 92 aan ten teneinde bepaalde maatregelen genomen in het kader van de programmawet (I) van 27 december 2006 uit te voeren. <i>Inwerkingtreding: van toepassing op de bezoldigingen die worden betaald of toegekend vanaf 1 januari 2007.</i>	20-03-2007 Ed. 2
16-03-2007	Koninklijk besluit tot vastlegging van het model van het aangifteformulier inzake personenbelasting voor het aanslagjaar 2007.	20-03-2007 Ed. 4
19-03-2007	Koninklijk besluit tot wijziging van het KB/WIB 92, inzake de vaste activa uitgesloten van het keuzestelsel van degressieve afschrijving. Dit KB wijzigt artikel 43, 1°, KB/WIB 92 door bepaalde lichte vrachtwagens vanaf aanslagjaar 2008 uit te sluiten van het stelsel van degressieve afschrijvingen, net als wat reeds bestond voor de auto's, auto's voor dubbel gebruik en minibussen. <i>Inwerkingtreding: vanaf aanslagjaar 2008.</i>	30-03-2007 Ed. 3

Tabel nr. 81

Directe belastingen - Inkomstenbelastingen- Deel 5

Datum	INKOMSTENBELASTINGEN Voorwerp KONINKLIJKE BESLUITEN (vervolg)	Publicatie BS
23-03-2007	Koninklijk besluit tot uitvoering van de wet van 26 november 2006 houdende wijziging van artikel 51 van het Wetboek van de inkomstenbelastingen 1992. Dit KB wijzigt artikel 51, WIB 92 als volgt: 1° in het tweede lid, 1°, a : verhoging van het percentage naar 27,2 pct. ; 2° in het derde lid: verhoging van het maximum bedrag tot. 2.555 EUR. <i>Inwerkingtreding: vanaf 1 januari 2007.</i>	30-03-2007 Ed. 3
09-04-2007	Koninklijk besluit tot toekenning van een aanvullende vermindering van de bedrijfsvoorheffing voor beroepskosten. <i>Inwerkingtreding: voor de bezoldigingen van maand mei 2007.</i>	18-04-2007
09-04-2007	Koninklijk besluit tot wijziging van het KB/WIB 92 op het stuk van de belastingvrijstelling van prijzen en subsidies, betaald of toegekend aan geleerden, schrijvers of kunstenaars. Dit KB wijzigt de lijst van de instellingen erkend voor het toekennen van belastingvrije prijzen en subsidies. <i>Inwerkingtreding: voor de prijzen en subsidies die met ingang van 1 januari 2007 zijn betaald of toegekend.</i>	18-04-2007
09-04-2007	Koninklijk besluit tot wijziging van KB/WIB 92 inzake de erkenning van de wetenschappelijke instellingen bedoeld in artikel 275³, § 1, tweede lid van het Wetboek van de inkomstenbelastingen 1992. Dit KB past de bijlage IIIquater van het KB/WIB 92 aan. <i>Inwerkingtreding: 1 april 2007.</i>	14-05-2007 Err. 26-10-2007 Ed. 2
21-04-2007	Koninklijk besluit tot wijziging van het KB/WIB 92 op het stuk van de bedrijfsvoorheffing. Dit KB wijzigt nr. 19, A van bijlage III, KB/WIB 92. <i>Inwerkingtreding: met ingang van 1 januari 2007.</i>	27-04-2007 Ed. 2
25-04-2007	Koninklijk besluit tot erkenning van culturele instellingen voor de toepassing van artikel 104, 3°, d, van het Wetboek van de inkomstenbelastingen 1992. Dit KB erkent culturele instellingen voor de kalenderjaren 2005 tot 2011.	03-05-2007
25-04-2007	Koninklijk besluit tot wijziging van het koninklijk besluit van 5 augustus 2006 ter uitvoering van artikel 4, § 1, derde lid, tweede streepje, van de wet van 17 mei 2004 tot omzetting in het Belgisch recht van de richtlijn 2003/48/EG van 3 juni 2003 van de Raad van de Europese Unie betreffende belastingheffing op inkomsten uit spaargelden in de vorm van rentebetaling en tot wijziging van het Wetboek van de inkomstenbelastingen 1992 inzake de roerende voorheffing. Dit KB bepaalt dat de overdracht van de geïnde woonstaathffing naar de woonstaat van de uiteindelijke gerechtigde slechts éénmaal per jaar moet gebeuren in plaats van één maal per trimester.	10-05-2007
25-04-2007	Koninklijk besluit tot benoeming van leden van sommige provinciale registratiecommissies vermeld in de artikelen 401 van het Wetboek van de inkomstenbelastingen 1992 en 30bis van de wet van 27 juni 1969 tot herziening van de besluitwet van 28 december 1944 betreffende de maatschappelijke zekerheid der arbeiders. <i>Inwerkingtreding : dit besluit treedt in werking de dag waarop het in het Belgisch Staatsblad wordt bekendgemaakt.</i>	10-05-2007 Err. 14-05-2007 05-07-2007 Ed. 2
09-05-2007	Koninklijk besluit tot uitvoering van Hoofdstuk 5 van Titel VII van de wet van 25 april 2007 houdende diverse bepalingen (IV). Dit KB organiseert de werking van de fiscale bemiddelingsdienst opgericht binnen de Federale Overheidsdienst Financiën, en bepaalt de procedure inzake de aanstelling van de leden van deze dienst. <i>Inwerkingtreding: 1 mei 2007.</i>	24-05-2007
11-05-2007	Koninklijk besluit ter uitvoering van artikel 44ter, § 2, 1°, van het Wetboek van de inkomstenbelastingen 1992 en artikel 114 van de wet van 25 april 2007 houdende diverse bepalingen (IV). Dit KB bepaalt de voorwaarden waaraan binnenschepen bestemd voor de commerciële vaart moeten voldoen om vrijstelling van meerwaarden te verkrijgen. <i>Inwerkingtreding: van toepassing op meerwaarden die zijn verwezenlijkt vanaf 1 januari 2007 en voor zover de datum van de verwezenlijking ten vroegste behoort tot het belastbare tijdperk dat aan aanslagjaar 2008 verbonden is.</i>	24-05-2007
23-05-2007	Koninklijk besluit met betrekking tot de private privak. Dit KB vervangt onder andere artikel 106, § 9, KB/WIB 92, om de verzaking aan de RV-heffing op private privak uit te breiden . <i>Inwerkingtreding: vanaf 22 juni 2007.</i>	12-06-2007
31-05-2007	Koninklijk besluit tot vastlegging van het model van het aangifteformulier inzake vennootschapsbelasting voor het aanslagjaar 2007.	01-06-2007 Ed. 2



Tabel nr. 81

Directe belastingen - Inkomstenbelastingen- Deel 6

Datum	INKOMSTENBELASTINGEN Voorwerp KONINKLIJKE BESLUITEN (vervolg)	Publicatie BS
03-06-2007	Koninklijk besluit tot erkenning van culturele instellingen voor de toepassing van artikel 104, 3°, d, van het Wetboek van de inkomstenbelastingen 1992. Dit KB erkent culturele instellingen voor de kalenderjaren 2005 tot 2012.	08-06-2007
03-06-2007	Koninklijk besluit tot wijziging van het KB/WIB 92 op het stuk van de bedrijfsvoorheffing. Dit KB wijzigt de nummers 11, d, derde lid, 12, d, derde lid, 21, B, 9, 21, D, en 51bis, b, derde lid van de toepassingsregels van bijlage III van het KB/WIB 92. <i>Inwerkingtreding: diverse.</i>	19-06-2007
03-06-2007	Koninklijk besluit tot wijziging van het KB/WIB 92 tot invoering van de verplichte indiening langs elektronische weg van fiches, samenvattende opgaven en aangiften in de bedrijfsvoorheffing. De elektronische indiening van fiches, samenvattende opgaven en aangiften in de bedrijfsvoorheffing houdt, in tegenstelling tot een indiening op papier, een besparing en evidente vereenvoudiging in zowel voor de belastingplichtigen als voor de administratie, zodat het nodig bleek om de mogelijkheid die tot dan toe aan de belastingplichtigen geboden werd om de desbetreffende documenten langs elektronische weg in te dienen, om te vormen tot een verplichting. <i>Inwerkingtreding:</i> <i>1° Wat de opmaak van fiches en samenvattende opgaven betreft:</i> <i>a) voor de schuldenaars waarvan het bedrag van de verschuldigde bedrijfsvoorheffing op inkomsten van het vorige jaar meer bedraagt of gelijk is aan 100.000 EUR: vanaf de indiening van de fiches en samenvattende opgaven die betrekking hebben op het inkomstenjaar 2007 (aanslagjaar 2008);</i> <i>b) voor alle overige schuldenaars: vanaf de indiening van de fiches en samenvattende opgaven die betrekking hebben op het inkomstenjaar 2008 (aanslagjaar 2009);</i> <i>2° Wat de aangifte in de bedrijfsvoorheffing betreft:</i> <i>a) voor de schuldenaars waarvan het bedrag van de verschuldigde bedrijfsvoorheffing op inkomsten van het vorige jaar meer bedraagt of gelijk is aan 100.000 EUR: vanaf de indiening van de aangifte in de bedrijfsvoorheffing met betrekking tot de belastbare inkomsten die betaald of toegekend zijn vanaf 1 januari 2008;</i> <i>b) voor alle overige schuldenaars: vanaf de indiening van de aangifte in de bedrijfsvoorheffing met betrekking tot de belastbare inkomsten die betaald of toegekend zijn vanaf 1 januari 2009.</i>	14-06-2007 Ed. 2
03-06-2007	Koninklijk besluit tot uitvoering van de artikelen 154bis, derde lid, en 275¹, vierde lid, van het Wetboek van de inkomstenbelastingen 1992. Dit KB verhoogt het percentage van de belastingvermindering voor de bezoldigingen van werknemers en het percentage van de vrijstelling inzake doorstorting van bedrijfsvoorheffing voor bepaalde werkgevers tot de in de wet van 17 mei 2007 houdende uitvoering van het interprofessioneel akkoord voor de periode 2007-2008 bepaalde maxima voor de vanaf 1 april 2007 betaalde of toegekende bezoldigingen betreffende uren die als overwerk zijn gepresteerd. <i>Inwerkingtreding: van toepassing op de vanaf 1 april 2007 betaalde of toegekende bezoldigingen betreffende uren die als overwerk zijn gepresteerd.</i>	19-06-2007
07-06-2007	Koninklijk besluit tot wijziging van het KB/WIB 92 op het stuk van de belastingvrijstelling van prijzen en subsidies, betaald of toegekend aan geleerden, schrijvers of kunstenaars. Dit KB wijzigt de lijst van de instellingen, erkend voor het toekennen van belastingvrije prijzen en subsidies aan. <i>Inwerkingtreding: voor de prijzen en subsidies die, naargelang het geval, met ingang van 1 januari 2005 of 2006 zijn betaald of toegekend.</i>	13-06-2007 Err. 19-06-2007
07-06-2007	Koninklijk besluit tot vaststelling van de afrekeningsmodaliteiten inzake de Vlaamse forfaitaire vermindering in de personenbelasting. Dit KB stelt de afrekeningsmodaliteiten inzake de Vlaamse forfaitaire vermindering in de personenbelasting vast. <i>Inwerkingtreding: aanslagjaar 2008.</i>	21-06-2007
08-06-2007	Koninklijk besluit tot wijziging van het KB/WIB 92 op het stuk van de aangifte in de bedrijfsvoorheffing. <i>Inwerkingtreding: diverse.</i>	19-06-2007
08-06-2007	Koninklijk besluit tot bepaling van de regels voor de toekenning van een korting voor de verwerving van een voertuig met een maximale uitstoot van 115 gram CO₂ per kilometer en van een dieselveertuig standaard uitgerust met een roetfilter. Dit KB bepaalt de regels voor de toekenning van een korting voor de verwerving van een voertuig met een maximale uitstoot van 115 gram CO ₂ per kilometer en van een dieselveertuig standaard uitgerust met een roetfilter. <i>Inwerkingtreding: van toepassing op de uitgaven gedaan voor de verwerving van een beoogd voertuig vanaf 1 juli 2007.</i>	19-06-2007

Tabel nr. 81

Directe belastingen - Inkomstenbelastingen- Deel 7

Datum	INKOMSTENBELASTINGEN Voorwerp KONINKLIJKE BESLUITEN (vervolg)	Publicatie BS
08-06-2007	Koninklijk besluit met betrekking tot de uitvoering van de wet van 9 januari 2007 houdende toekenning van een toelage voor het aanschaffen van huisbrandolie, van propaangas in bulk, van lamppetroleum en van aardgas bestemd voor de verwarming van een privéwoning. In uitvoering van de voornoemde wet van 9 januari 2007, organiseert het KB de modaliteiten en toekenningvoorwaarden van de toelage, het voorschot en de eventuele terugbetaling. <i>Inwerkingtreding : 1 juni 2005.</i>	26-06-2007
07-08-2007	Koninklijk besluit tot wijziging van bijlage IIIbis van het KB/WIB 92 op het stuk van de aangifte in de bedrijfsvoorheffing. Dit KB vervangt de voornoemde bijlage om de juiste toepassing van de vrijstelling van doorstorting van bedrijfsvoorheffing inzake wetenschappelijk onderzoek te verzekeren. <i>Inwerkingtreding: diverse.</i>	14-08-2007
17-08-2007	Koninklijk besluit tot wijziging van het KB/WIB 92 inzake de investeringsaftrek. Dit KB vervangt artikel 49 ¹ , KB/WIB 92, en voegt de bijlage IIquater in om de juiste toepassing van de gewijzigde maatregel inzake de materiële vaste activa die dienen voor de beveiliging van de beroepslokalen te verzekeren. <i>Inwerkingtreding: van toepassing op de vaste activa die zijn verworven of tot stand gebracht gedurende een belastbaar tijdperk dat verbonden is aan aanslagjaar 2008 of een later aanslagjaar.</i>	30-08-2007 Err. 26-10-2007 Ed. 2 22-11-2007
14-09-2007	Koninklijk besluit tot vastlegging van het model van het aangifteformulier inzake belasting van niet-inwoners (natuurlijke personen) voor het aanslagjaar 2007 en van de voorwaarden die het mogelijk maken om de in dat formulier gevraagde gegevens bij middel van computerafdrukken te verstrekken.	24-09-2007
05-10-2007	Koninklijk besluit tot vastlegging van het model van het aangifteformulier inzake rechtspersonenbelasting voor het aanslagjaar 2007 en van de voorwaarden die het mogelijk maken om de in dat formulier gevraagde gegevens bij middel van computerafdrukken te verstrekken.	11-10-2007
25-10-2007	Koninklijk besluit tot vastlegging van het model van het aangifteformulier inzake belasting van niet-inwoners (vennootschappen, verenigingen, enz.) voor het aanslagjaar 2007 en van de voorwaarden die het mogelijk maken om de in dat formulier gevraagde gegevens bij middel van computerafdrukken te verstrekken.	31-10-2007
07-12-2007	Koninklijk besluit tot aanpassing van de fiscale wetgeving en de wet van 22 februari 1998 tot vaststelling van het organiek statuut van de Nationale Bank van België aan de bepalingen van de wet van 14 december 2005 houdende afschaffing van de effecten aan toonder. Dit KB past de wetten en de koninklijke besluiten die fiscale bepalingen bevatten inzake de effecten aan toonder aan teneinde de overeenstemming ervan met de wet van 14 december 2005 houdende afschaffing van de effecten aan toonder te bewerkstelligen. <i>Inwerkingtreding: 1 januari 2008.</i>	12-12-2007 Ed. 2
07-12-2007	Koninklijk besluit tot wijziging van het KB/WIB 92, op het stuk van de bedrijfsvoorheffing en de Vlaamse forfaitaire vermindering van de bedrijfsvoorheffing. Dit KB bepaalt : → dat de bedrijfsvoorheffing vastgesteld op de bezoldigingen betaald of toegekend aan werknemers die rijksinwoner zijn en die op 1 januari van het inkomstenjaar hun woonplaats hebben in gemeenten die deel uitmaken van het Vlaamse Gewest, moet worden verminderd met de Vlaamse forfaitaire vermindering ingevoerd door het decreet van het Vlaamse Gewest van 30 juni 2006 houdende de invoering van een forfaitaire vermindering in de personenbelasting. → de aanpassing van de schalen van bijlage III. <i>Inwerkingtreding: van toepassing op de vanaf 1 januari 2008 betaalde of toegekende inkomsten.</i>	17-12-2007 Err. 27-12-2007
19-12-2007	Koninklijk besluit tot wijziging van bijlage IIIbis van het KB/WIB 92 op het stuk van de aangifte in de bedrijfsvoorheffing. Dit KB past bijlage IIIbis van het KB/WIB 92 aan. De code 46 wordt uitgebreid tot de ganse privé-sector. <i>Inwerkingtreding: 1 oktober 2007.</i>	27-12-2007



Tabel nr. 81

Directe belastingen - Inkomstenbelastingen- Deel 8

Datum	INKOMSTENBELASTINGEN Voorwerp KONINKLIJKE BESLUITEN (vervolg)	Publicatie BS
19-12-2007	Koninklijk besluit tot wijziging van het KB/WIB 92 inzake belastingvermindering voor passiehuizen. Dit KB regelt de erkenning van de instellingen die het certificaat voor passiehuus afleveren evenals zijn vorm en inhoud voor het kalenderjaar 2007. <i>Inwerkingtreding: vanaf aanslagjaar 2008.</i>	27-12-2007
20-12-2007	Koninklijk besluit tot erkenning van culturele instellingen voor de toepassing van artikel 104, 3°, d, van het Wetboek van de inkomstenbelastingen 1992. Dit KB erkent culturele instellingen voor de kalenderjaren 2005 tot 2012.	31-12-2007 Ed. 4
20-12-2007	Koninklijk besluit tot wijziging van het KB/WIB 92 in uitvoering van artikel 275°, laatste lid, van het Wetboek van de inkomstenbelastingen 1992. Dit KB bepaalt dat in uitvoering van artikel 275°, laatste lid, WIB 92, het percentage van 70 % wordt verhoogd tot 80 %. <i>Inwerkingtreding: van toepassing op de vanaf 1 januari 2008 betaalde of toegekende inkomsten.</i>	31-12-2007 Ed. 4
27-12-2007	Koninklijk besluit tot uitvoering van de artikelen 400, 401, 403, 404 en 406 van het Wetboek van de inkomstenbelastingen 1992 en van artikel 30bis van de wet van 27 juni 1969 tot herziening van de besluitwet van 28 december 1944 betreffende de maatschappelijke zekerheid der arbeiders. Dit besluit regelt : → de procedure met betrekking tot de aanvragen tot registratie als aannemer; → de modaliteiten voor de storting van de inhoudingen als bedoeld in artikel 403, WIB 92 ; → de modaliteiten betreffende de administratieve boete als bedoeld in artikel 404 van hetzelfde Wetboek. <i>Inwerkingtreding : dit KB treedt in werking op 1 januari 2008 met uitsluiting van de artikelen 2, § 5, 3, laatste lid, en 9, § 1, laatste lid, die slechts van toepassing zijn op de aanvragen die worden ingediend vanaf de datum van oprichting van de centrale registratiecommissie als bedoeld in het genoemde artikel 9, § 1, laatste lid.</i>	31-12-2007 Ed. 4
	MINISTERIELE BESLUITEN	
15-05-2007	Ministerieel besluit tot wijziging van het ministerieel besluit van 17 december 1998 tot vastlegging van het model en het gebruik van het ontvangstbewijs-getuigschrift voor verstrekte hulp en van het dagboek die moeten worden gebruikt door de vroedvrouwen, de verpleegsters, verpleegassistenten en met dezen gelijkgestelden, de kinesitherapeuten, logopedisten en orthoptisten. <i>Inwerkingtreding: 23 mei 2007.</i>	23-05-2007
15-05-2007	Ministerieel besluit tot wijziging van het ministerieel besluit van 17 december 1998 tot vastlegging van het model en het gebruik van het ontvangstbewijs-getuigschrift voor verstrekte hulp en van het dagboek die moeten worden gebruikt door de tandheekkundigen. <i>Inwerkingtreding: 23 mei 2007.</i>	23-05-2007
15-05-2007	Ministerieel besluit tot wijziging van het ministerieel besluit van 17 december 1998 tot vastlegging van het model en het gebruik van de getuigschriften voor verstrekte hulp en van de overeenstemmingsstrook die moeten worden gebruikt door de inrichtingen voor geneeskundige verzorging. <i>Inwerkingtreding: 23 mei 2007.</i>	23-05-2007
15-05-2007	Ministerieel besluit tot wijziging van het ministerieel besluit van 17 december 1998 tot vastlegging van het model en het gebruik van het ontvangstbewijs-getuigschrift voor verstrekte hulp en van het dagboek die moeten worden gebruikt door de geneesheren en de apothekers en licentiaten in de wetenschappen die erkend zijn om verstrekkingen inzake klinische biologie te verrichten in het raam van de ziekte- en invaliditeitsverzekering. <i>Inwerkingtreding: 23 mei 2007.</i>	23-05-2007
15-05-2007	Ministerieel besluit tot wijziging van het ministerieel besluit van 28 maart 2003 tot vastlegging van het model en het gebruik van het ontvangstbewijsboekje, van het ontvangstbewijs-getuigschrift voor verstrekte hulp en van het dagboek te gebruiken door de podologen en de diëtisten. <i>Inwerkingtreding: 23 mei 2007.</i>	23-05-2007

Tabel nr. 82

Directe belastingen –Met de inkomstenbelastingen gelijkgestelde belastingen

Datum	MET DE INKOMSTENBELASTINGEN GELIJKGESTELDE BELASTINGEN Voorwerp WETTEN EN DECREET	Publicatie BS
01-03-2007	Wet houdende diverse bepalingen (III). <i>Inwerkingtreding: 30 december 2000 voor wat betreft de bepaling aangaande het Wetboek van de met de inkomstenbelastingen gelijkgestelde belastingen.</i>	14-03-2007
25-04-2007	Wet houdende diverse bepalingen (IV). <i>Inwerkingtreding: te bepalen door koninklijk besluit vastgelegd na overleg in de Ministerraad voor wat betreft de bepaling aangaande het Wetboek van de met de inkomstenbelastingen gelijkgestelde belastingen.</i>	08-05-2007 Ed. 3
21-12-2007	Decreet houdende bepalingen tot begeleiding van de begroting 2008. <i>Inwerkingtreding: 1 januari 2008 voor wat betreft de bepaling aangaande de verkeersbelasting op de autovoertuigen.</i>	31-12-2007
KONINKLIJK BESLUIT		
09-05-2007	Koninklijk besluit tot uitvoering van Hoofdstuk 5 van Titel VII van de wet van 25 april 2007 houdende diverse bepalingen (IV). <i>Inwerkingtreding: 1 mei 2007</i>	24-05-2007



Tabel nr. 83

Indirecte belastingen – Belasting over de toegevoegde waarde – Deel 1

Datum	BELASTING OVER DE TOEGEVOEGDE WAARDE Voorwerp BIJZONDERE WETTEN	Publicatie BS
01-03-2007	<p>Wet houdende diverse bepalingen. Wijzigingen van technische aard aan het Btw-Wetboek:</p> <ul style="list-style-type: none"> - artikel 42 § 1, 4^o: aanpassing aan de Gecombineerde Nomenclatuur van het gemeenschappelijk douanetarief van de Europese Gemeenschap; - artikel 55, § 1, eerste lid, wat de erkenning van een aansprakelijke vertegenwoordiger betreft: aanpassing ingevolge de omzetting van de richtlijn 2003/92/EG van de Raad van 7 oktober 2003 met betrekking tot de regels inzake de plaats van levering van gas en elektriciteit; - artikel 93quaterdecies, § 1, tweede lid: aanpassing van de terminologie. <p><i>Inwerkingtreding: 24 maart 2007.</i></p>	14-03-2007
25-04-2007	<p>Wet houdende diverse bepalingen. Nieuwe bepalingen in het Btw-Wetboek:</p> <ul style="list-style-type: none"> - artikel 51ter voert in hoofde van de leden van een btw-eenheid een hoofdelijke aansprakelijkheid in voor de betaling van de belasting en toebehoren waarvan de verschuldigdheid is ontstaan tijdens de periode dat zij tot de btw-eenheid behoren; - artikelen 84quater en 85ter: invoering van de fiscale bemiddeling op het vlak van de btw. <p><i>Inwerkingtreding: diverse.</i></p>	08-05-2007 Ed. 3
27-04-2007	<p>Programmawet. Wijzigingen aan het Btw-Wetboek:</p> <ul style="list-style-type: none"> - maatregelen inzake fraudebestrijding en een betere inning van de btw (invoering van de artikelen 84quinquies, 84sexies, 84septies, 84octies, 84nonies, 84decies en 84undecies (m.b.t. de procedure van het onbeperkt uitstel van de invordering) en 93quinquies, § 1, tweede lid); - opheffing van de zesde richtlijn 77/388/EEG van de Raad van 17 mei 1977 (artikel 15, § 5, eerste lid, 2^o); - regeling inzake de btw-eenheid (artikelen 19bis, 33, § 1, 3^o, 50, § 1, eerste lid, 4^o, 50, §§ 2 en 3, 53, § 3, 53quater, § 1, 53quinquies, 53sexies, § 1, 56, § 2, eerste lid, 57, § 1, 61, § 1, 62, § 2, eerste lid en 93ter, § 1, eerste lid); - maatstaf van heffing van de btw (artikelen 33bis, 36 en 71); - vrijstellingsregeling voor kleine ondernemingen (artikel 56, § 2, derde lid); - toetreding van de Republiek Bulgarije en van Roemenië tot de Europese Unie (artikel 107ter). <p>Wijzigingen aan bepaalde uitvoeringsbesluiten inzake btw:</p> <ul style="list-style-type: none"> - opheffing van de zesde richtlijn 77/388/EEG van de Raad van 17 mei 1977 (artikel 7, eerste lid van het KB nr. 10 van 29 december 1992 met betrekking tot de uitoefeningsmodaliteiten van de keuzen, bedoeld in de artikelen 15, § 5, derde lid en 25ter, § 1, derde lid, van het Btw-Wetboek, de aangiften van aanvang, wijziging, stopzetting van activiteit en de voorafgaande kennisgevingen inzake de btw en artikel 8 van het KB nr. 47 van 25 februari 1996 tot regeling van de controle van de voldoening van de btw verschuldigd ter zake van de levering, intracommunautaire verwerving en invoer van vervoermiddelen, in de zin van artikel 8bis, § 2, 1^o, van het Wetboek); - regeling inzake de btw-eenheid (artikel 10 van het KB nr. 3 van 10 december 1969 met betrekking tot de aftrekregeling voor de toepassing van de btw); - verruimd toepassingsgebied van de herzieningsregels van de aftrek ten aanzien van de diensten die bestemd zijn om op een duurzame wijze te worden gebruikt als werkinstrumenten of exploitatiemiddelen of strekken of bijdragen tot de totstandkoming, het omvormen of het verbeteren van bedrijfsmiddelen (artikelen 6 en 7 van het KB nr. 3 van 10 december 1969 met betrekking tot de aftrekregeling voor de toepassing van de btw); - vrijstellingsregeling voor kleine ondernemingen (artikel 2 van het KB nr. 19 van 29 december 1992 met betrekking tot de vrijstellingsregeling bepaald door artikel 56, § 2, van het Btw-Wetboek in het voordeel van kleine ondernemingen); - verlaagd btw-tarief ten aanzien van de afbraak van ongezonde woningen en de heropbouw van degelijke woningen in bepaalde steden (rubriek XXXVII van tabel A van de bijlage bij het KB nr. 20 van 20 juli 1970 tot vaststelling van de tarieven van de belasting over de toegevoegde waarde en tot indeling van de goederen en de diensten bij die tarieven). <p><i>Inwerkingtreding: diverse.</i></p>	08-05-2007 Ed. 3

Tabel nr. 83

Indirecte belastingen – Belasting over de toegevoegde waarde – Deel 2

Datum	BELASTING OVER DE TOEGEVOEGDE WAARDE Voorwerp KONINKLIJKE BESLUITEN	Publicatie BS
31-01-2007	<p>Koninklijk besluit tot wijziging van het koninklijk besluit nr. 1 van 29 december 1992 met betrekking tot de regeling voor de voor de voldoening van de belasting over de toegevoegde waarde.</p> <p>Wijziging van artikel 18 van het KB nr. 1 om de belastingplichtigen die gehouden zijn tot het indienen van periodieke btw-aangiften en die over de nodige geïnformatiseerde middelen beschikken, progressief de verplichting op te leggen deze aangiften langs elektronische weg in te dienen. Onderhavig besluit vervangt bovendien artikel 14, § 2, 3°, van het KB nr. 1 om belastingplichtigen toe te laten het dagboek van ontvangsten alsook het centralisatiedagboek op elektronische wijze te kunnen bijhouden.</p> <p><i>Inwerkingtreding: diverse.</i></p>	07-02-2007
25-02-2007	<p>Koninklijk besluit houdende de ontwikkeling van het elektronisch systeem van notificaties tussen de Federale Overheidsdienst Financiën en sommige ministeriële officieren, openbare ambtenaren en andere personen.</p> <p>Onderhavig koninklijk besluit wijzigt de artikelen 93ter, 93quater, 93quinquies en 93sexies van het Btw-Wetboek. Deze wijzigingen zijn het gevolg van het inwerking stellen van de tweede ontwikkelingsfase van het project "e-notariaat".</p> <p><i>Inwerkingtreding: 1 maart 2007.</i></p>	28-02-2007 Ed. 2
09-03-2007	<p>Koninklijk besluit nr. 55 met betrekking tot de regeling voor belastingplichtigen die een btw-eenheid vormen.</p> <p>In uitvoering van artikel 4, § 2, van het Btw-Wetboek regelt onderhavig KB de algemene werking van de btw-eenheid, zijnde een geheel van in België gevestigde belastingplichtigen die financieel, economisch en organisatorisch nauw met elkaar verbonden zijn en voor de toepassing van dit Wetboek als één belastingplichtige worden aangemerkt.</p> <p><i>Inwerkingtreding: 1 april 2007.</i></p>	15-03-2007
21-04-2007	<p>Koninklijk besluit tot wijziging van de koninklijke besluiten nrs. 1, 3 en 31 met betrekking tot de belasting over de toegevoegde waarde.</p> <p>De wijzigingen aangebracht door het onderhavige KB beogen de nationale bepalingen inzake het recht op aftrek en meer in het bijzonder op het vlak van de voorwaarden voor de uitoefening van dit recht in de gevallen dat de verleggingsregeling van toepassing is, beter in overeenstemming te brengen met de rechtspraak van het Hof van Justitie van de Europese Gemeenschappen.</p> <p><i>Inwerkingtreding: 14 mei 2007.</i></p>	04-05-2007
21-04-2007	<p>Koninklijk besluit tot wijziging van het koninklijk besluit nr. 3 van 10 december 1969 met betrekking tot de aftrekregeling voor de toepassing van de belasting over de toegevoegde waarde</p> <p>Wijziging van artikel 11, § 5, tweede lid, van het KB nr. 3 om het in overeenstemming te brengen met artikel 60, § 1, eerste lid, van het Btw-Wetboek wat de bewaartermijn betreft van de tabel van de bedrijfsmiddelen.</p> <p><i>Inwerkingtreding: 4 mei 2007.</i></p>	04-05-2007
17-05-2007	<p>Koninklijk besluit tot wijziging van het koninklijk besluit nr. 3 van 10 december 1969 met betrekking tot de aftrekregeling voor de toepassing van de belasting over de toegevoegde waarde.</p> <p>Wijziging van de artikelen 11 en 18, eerste lid, van het KB nr. 3 als gevolg van de vervanging van artikel 10 van hetzelfde besluit in het kader van de invoering van de regeling voor belastingplichtigen die een btw-eenheid vormen.</p> <p><i>Inwerkingtreding: 1 april 2007.</i></p>	30-05-2007 Ed. 2
17-05-2007	<p>Koninklijk besluit tot wijziging van de koninklijke besluiten nrs. 1, 11, 23, 39 en 50 met betrekking tot de belasting over de toegevoegde waarde.</p> <p>De wijzigingen aan de KB nrs. 1, 11, 23, 39 en 50 hebben betrekking op de verplichtingen en de administratieve formaliteiten die de invoering van de regeling voor belastingplichtigen die een btw-eenheid vormen meebrengt.</p> <p><i>Inwerkingtreding: 1 april 2007.</i></p>	31-05-2007 Ed. 2
07-06-2007	<p>Koninklijk besluit tot uitvoering van de artikelen 84quinquies tot 84decies van het Wetboek van de belasting over de toegevoegde waarde.</p> <p>Onderhavig KB bepaalt de toepassingsvoorwaarden van de procedure van het onbepert uitstel van de invordering die het voorwerp uitmaakt van de artikelen 84quinquies tot 84decies van het Btw-Wetboek.</p> <p><i>Inwerkingtreding: 21 juni 2007.</i></p>	21-06-2007
20-12-2007	<p>Koninklijk besluit van tot wijziging van het koninklijk besluit nr. 15 van 3 juni 1970 tot regeling van de schattingsprocedure waarin artikel 59, § 2, van het Wetboek van de belasting over de toegevoegde waarde voorziet.</p> <p>Aanpassing van het KB nr. 15 tot regeling van de schattingsprocedure waarin artikel 59, § 2, van het Btw-Wetboek voorziet teneinde deze procedure beter in overeenstemming te brengen met de beginselen van de gelijkheid en de niet-discriminatie vervat in de artikelen 10 en 11 van de Grondwet.</p> <p><i>Inwerkingtreding: 21 januari 2008.</i></p>	11-01-2008



Tabel nr. 83

Indirecte belastingen – Belasting over de toegevoegde waarde – Deel 3

Datum	BELASTING OVER DE TOEGEVOEGDE WAARDE Voorwerp KONINKLIJKE BESLUITEN (vervolg)	Publicatie BS
20-12-2007	Koninklijk besluit van tot opheffing van het koninklijk besluit nr. 26 van 2 december 1970 met betrekking tot het onderwerpen van de openbare instellingen aan de belasting over de toegevoegde waarde. Opheffing van het KB nr. 26 van 2 december 1970 als gevolg van de wijzigingen aangebracht aan artikel 6 van het Btw-Wetboek wat betreft het statuut van publiekrechtelijke lichamen. <i>Inwerkingtreding: 1 juli 2007.</i>	11-01-2008
20-12-2007	Koninklijk besluit tot wijziging van het koninklijk besluit nr. 5 van 27 december 1977 met betrekking tot de diensten die verband houden met een uit zijn aard onroerend goed, inzake belasting over de toegevoegde waarde. Vervanging van artikel 1, 9°, van het KB nr. 5 waardoor de plaats van de dienst verricht door tussenpersonen bij diensten met betrekking tot een uit zijn aard onroerend goed, met inbegrip van de diensten verricht door vastgoedmakelaars voortaan uitsluitend wordt bepaald door artikel 21, § 3, 1°, van het Btw-Wetboek teneinde gevallen van dubbele belastingheffing of niet-belastingheffing in België te voorkomen. <i>Inwerkingtreding: 7 januari 2007.</i>	11-01-2008
MINISTERIELE BESLUITEN		
26-02-2007	Ministerieel besluit tot bepaling van het model der berichten en kennisgevingen als bedoeld in de artikelen 93ter en 93quinquies van het Wetboek van de belasting over de toegevoegde waarde en in de artikelen 433 en 435 van het Wetboek van de inkomstenbelastingen 1992. Vervanging van het model der berichten en kennisgevingen als bedoeld in de artikelen 93ter en 93quinquies van het Btw-Wetboek ingevolge de wijzigingen aangebracht aan die artikelen in het kader van het project "e-notariaat". <i>Inwerkingtreding: 1 maart 2007.</i>	28-02-2007 Ed. 2
26-02-2007	Ministerieel besluit met betrekking tot de aanduiding van de dienst bevoegd voor het ontvangen van de berichten en het afleveren van de ontvangstmeldingen in het kader van het systeem van elektronische notificaties tussen de Federale Overheidsdienst Financiën en bepaalde ministeriële officiers, openbare ambtenaren en andere personen. MB tot aanduiding van de dienst die bevoegd is voor het ontvangen van de berichten en het afleveren van de ontvangstmeldingen in het kader van het systeem van elektronische notificaties tussen de FOD Financiën en bepaalde ministeriële officiers, openbare ambtenaren en andere personen ingevolge de wijzigingen aangebracht aan de artikelen 93ter en 93quinquies van het Btw-Wetboek in het kader van het project "e-notariaat". <i>Inwerkingtreding: 1 maart 2007.</i>	28-02-2007 Ed. 2
29-05-2007	Ministerieel besluit tot wijziging van het ministerieel besluit nr. 13 van 4 maart 1993 met betrekking tot de verplichtingen waartoe een belastingplichtige, eigenaar van een voor hypotheek vatbaar goed of van een gedeelte ervan of houder van een zakelijk recht op een dergelijk goed of op een gedeelte ervan, gehouden is. Vervanging van het MB nr. 13 ingevolge de invoering van de regeling voor belastingplichtigen die een btw-eenheid vormen. <i>Inwerkingtreding: 1 april 2007.</i>	06-06-2007
29-05-2007	Ministerieel besluit tot wijziging van het ministerieel besluit van 26 februari 2007 tot bepaling van het model der berichten en kennisgevingen als bedoeld in de artikelen 93ter en 93quinquies van het Wetboek van de belasting over de toegevoegde waarde en in de artikelen 433 en 435 van het Wetboek van de inkomstenbelastingen 1992. Wijziging van het model der berichten en kennisgevingen als bedoeld in de artikelen 93ter en 93quinquies van het Btw-Wetboek ingevolge de invoering van de regeling voor belastingplichtigen die een btw-eenheid vormen. <i>Inwerkingtreding: 16 juni 2007.</i>	06-06-2007
27-06-2007	Ministerieel besluit tot aanwijzing van de gewestelijke directeurs van de belasting over de toegevoegde waarde die in aanmerking komen om zitting te hebben in de Beroepscommissie zoals bedoeld in artikel 84octies, § 2, van het Wetboek van de belasting over de toegevoegde waarde. Aanwijzing van de gewestelijke directeurs van de belasting over de toegevoegde waarde die zitting hebben in de Beroepscommissie in het kader van de regeling van het onbeperkt uitstel van de invordering. <i>Inwerkingtreding: 19 juli 2007.</i>	09-07-2007
09-10-2007	Ministerieel besluit tot vervanging van het ministerieel besluit van 27 juni 2007 tot aanwijzing van de gewestelijke directeurs van de belasting over de toegevoegde waarde die in aanmerking komen om zitting te hebben in de Beroepscommissie zoals bedoeld in artikel 84octies, § 2, van het Wetboek van de belasting over de toegevoegde waarde. Wijziging in de samenstelling van de Beroepscommissie zoals voorzien in de regeling van het onbeperkt uitstel van de invordering. <i>Inwerkingtreding: 27 oktober 2007.</i>	17-10-2007

Tabel nr. 84

Indirecte belastingen – Diverse rechten en taksen

Datum	DIVERSE RECHTEN EN TAKSEN Voorwerp WETTEN	Publicatie BS
25-04-2007	Wet houdende diverse bepalingen (IV). Artikel 116 houdt de oprichting in van een fiscale bemiddelings-dienst en artikel 126 wijzigt artikel 202 ⁴ WDRT door erin te bepalen onder welke voorwaarden men een beroep kan doen op deze dienst. <i>Inwerkingtreding: 1 mei 2007.</i>	08-05-2007 Ed. 3
07-05-2007	Wet tot wijziging van artikel 190 van het Wetboek diverse rechten en taksen, wat het bedrag betreft van de belasting voor aanplakking en de betaling ervan. Deze wet voert een tweede lid toe aan voormeld artikel 190, dat bepaalt dat de belasting voor aanplakking voor affiches op gewoon papier die zonder enige bescherming op panelen worden aangeplakt, niet meer mag bedragen dan 5 euro. <i>Inwerkingtreding: 1 juni 2007.</i>	29-05-2007
	KONINKLIJKE BESLUITEN	
15-01-2007	Koninklijk besluit tot vaststelling van de voorwaarden waaraan een verzekeringsovereenkomst rechtsbijstand moet voldoen om te worden vrijgesteld van de jaarlijkse taks op de verzekeringsverrichtingen bedoeld in artikel 173 van het Wetboek diverse rechten en taksen. Dit KB stelt de voorwaarden vast waaraan een verzekeringsovereenkomst rechtsbijstand moet voldoen om te worden vrijgesteld van de jaarlijks taks op verzekeringsverrichtingen bedoeld in artikel 173 WDRT. <i>Inwerkingtreding: 27 februari 2007.</i>	27-01-2007
13-02-2007	Koninklijk besluit tot uitvoering van artikel 179³, tweede lid, van Wetboek diverse rechten en taksen. Dit KB regelt de tenuitvoerlegging van artikel 179 ³ WDRT ingevoegd bij artikel 144 van de programmawet van 27 december 2005 dat legt aan de Belgische en buitenlandse verzekeringsondernemingen die levensverzekeringsverrichtingen in België doen, de verplichting op om in het kader van de jaarlijkse taks op de verzekeringsverrichtingen, jaarlijks en vóór 1 juni, een staat in te dienen die betrekking heeft op de levensverzekeringsverrichtingen van het voorgaande jaar. Dit KB duidt ook het Centrum voor Informatieverwerking (C.I.V.) aan als het bevoegde kantoor inzake neerlegging van deze jaarlijks staat. <i>Inwerkingtreding: 26 februari 2007.</i>	26-02-2007
26-04-2007	Koninklijk besluit houdende terugbetaling van de taks op de beursverrichtingen overeenkomstig artikel 132 van de programmawet van 27 december. Dit KB regelt de terugbetaling van de taks op de beursverrichtingen voor omzettingen van kapitalisatieaandelen in distributieaandelen binnen een zelfde beleggingvennootschap die worden verwezenlijkt door dezelfde persoon in de periode van 1 januari 2006 tot 28 februari 2006 overeenkomstig artikel 132 van Programmawet van 27 december 2007. <i>Inwerkingtreding: 15 mei 2007.</i>	15-05-2007
09-05-2007	Koninklijk besluit tot uitvoering van Hoofdstuk 5 van Titel VII van de wet van 25 april 2007 houdende diverse bepalingen (IV). Dit besluit bepaalt de samenstelling en de manier van werken van de fiscale bemiddelingsdienst, die werd ingesteld door de wet van 25 april 2007 houdende diverse bepalingen (IV); <i>Inwerkingtreding: 1 mei 2007 met dien verstande dat een aanvraag tot bemiddeling slechts kan worden ingediend vanaf 1 oktober 2007..</i>	21-05-2007
07-12-2007	Koninklijk besluit tot aanpassing van de fiscale wetgeving en de wet van 22 februari 1998 tot vaststelling van het organiek statuut van de Nationale Bank van België aan de bepalingen van de wet van 14 december 2005 houdende afschaffing van de effecten aan toonder. Dit KB past de terminologie aan van artikel 121, §1, 1°, van het WDRT aan de afschaffing van de effecten aan toonder. <i>Inwerkingtreding: 1 januari 2008.</i>	12-12-2007 Ed. 2
	MINISTERIEEL BESLUIT	
25-01-2007	Ministerieel besluit tot uitvoering van artikel 1 en artikel 6, laatste lid van het uitvoeringsbesluit houdende uitvoering van het Wetboek diverse rechten en taksen van 3 maart 1927. Dit besluit wijzigt de wijzen van betaling van het recht op geschriften verschuldigd, bij toepassing van het WDRT, door de notarissen, de gerechtsdeurwaarders en de hypotheekbewaarders. <i>Inwerkingtreding: 1 januari 2007.</i>	07-02-2007



2. NATIONALE EN INTERNATIONALE SAMENWERKING

2.1. Nationale samenwerking

2.1.1. Samenwerking met Justitie

Tabel nr. 85

Aantal klachten ingediend bij het Parket (per kalenderjaar)

Administratie	2005	2006	2007
Ondernemings- en inkomensfiscaliteit, waarvan:	44	(136)	(136)
- CC, NIOD, LOD	33		
- Gewestelijke directie DB	2		
- Gewestelijke directie btw	9		
Douane en accijnzen			
- vaststellingen waarvoor de vervolgingen bij het Parket behoren (137);	2.944	3.170	2.678
- verzoek om opening van een gerechtelijk vooronderzoek (138);	5	16	18
BBI	58	48	35 (139)
Directie Invordering (140)	45	38	11
TOTAAL	3.096	3.272	2.742

(136) Niet beschikbaar.

(137) De cijfers bevatten de vaststellingen gedaan door de diensten van de administratie der douane en accijnzen van strafbare feiten waarvoor de bevoegdheid inzake strafrechtelijke bij het Parket behoren.

Het betreft materie waarvoor de D&A bevoegd zijn om te controleren, op te sporen en vast te stellen t.t.z. verdovende middelen, geneesmiddelen en hormonale producten, namaak, Conventie van Washington, culturele goederen, bezoldigd vervoer, immigratie, wapensmokkel, jacht en visvangst, afvalstoffen van voedingsmiddelen,...).

(138) De gegevens hernemen de dossiers inzake fiscale fraude waarvoor de Administratie de opening van een gerechtelijk vooronderzoek heeft aangevraagd (art. 281, §2 van de A.W).

(139) Deze klachten hadden hoofdzakelijk betrekking op volgende mechanismen:

- facturenzwendel: 34 %;
- carrouselfraude: 20 %;
- niet aangegeven inkomsten of omzet: 17 %;
- witwaspraktijken: 6 %.

(140) Betreft enkel de gegevens van de sector Directe belastingen van de Directie Invordering. De gegevens van de sector btw zijn niet beschikbaar.

Tabel nr. 86

Douane en accijnzen - Vaststellingen inzake andere niet-fiscale regelingen - Aantal processen-verbaal overgemaakt aan de Procureur des Konings (per kalenderjaar)

Aard	2005	2006	2007
Verdovende middelen	1.253	1.150	2.236
Precursoren	17	-	25
Medicijnen - hormonen	828	17	-
Namaak	673	1.839	384
CITES (141)	34	10	10
Vervalsingen (142)	25	41	23
Witwassen van geld	-	-	-
Andere	45	15	-
TOTAAL	2.875	3.072	2.678

(141) De Overeenkomst inzake de internationale handel in bedreigde planten- en diersoorten, gekend onder de afkorting CITES of als de Conventie van Washington, is een internationale overeenkomst tussen landen. Doel van de overeenkomst is te verhinderen dat de internationale handel in wilde planten en dieren zou leiden tot de uitroeiing van bedreigde soorten.

In België is deze conventie van kracht sinds 1 januari 1984. Sedertdien houdt de Administratie der douane en accijnzen toezicht op de correcte naleving van de conventie en dit zowel bij invoer, uitvoer, wederuitvoer (uitvoer van een ingevoerd specimen) als bij het aan land brengen van zeedieren of planten die onder de CITES-wetgeving vallen.

(142) Het betreft hier voornamelijk vervalsingen van paspoorten, geboorteakten en andere officiële documenten.

Tabel nr. 87

Uitwisseling van inlichtingen en andere vormen van samenwerking (per kalenderjaar)

Omschrijving	2005	2006	2007
Vragen aan de Administratie:			
Ondernemings- en inkomensfiscaliteit, waarvan:	7	(143)	(143)
- CC, NIOD, LOD	1		
- Gewestelijke directie DB	4		
- Gewestelijke directie btw	2		
BBI (144)	428	421	491
Mededelingen aan de Administratie:			
BBI (145)	502	616	957

(143) Niet beschikbaar.

(144) Deze vragen om inlichtingen (meestal m.b.t. meerdere belastingplichtigen) gaan uit van de Cel voor Financiële Informatieverwerking (CFI).

(145) Kennisgevingen van fraude medegedeeld door ambtenaren van het Openbaar Ministerie op grond van artikel 2 van de Wet van 28 april 1999.



2.1.2. Samenwerking met andere federale overheidsdiensten, ministeries en instanties

Tabel nr. 88

Aantal door de diensten van de AOIF afgeleverde attesten (per kalenderjaar)

Omschrijving	2005	2006	2007
Attesten op papier <i>(146)</i>	86.827	51.463	46.374
Attesten op magnetische informatiedrager, waarvan:	3.822.152	3.645.226	3.742.915
- maximumfactuur <i>(147)</i>	3.065.612	2.868.351	2.920.575
- andere gevallen	756.540	776.875	822.340

(146) De afgeleverde inkomstengetuigschriften op papier nemen af ten voordeel van de elektronische getuigschriften (rubriek "andere gevallen"). Het totaal aantal getuigschriften daalt tengevolge van de veralgemening van de inkohiering en verzending van een aanslagbiljet aan alle belastingplichtige.

(147) De maximumfactuur moet ervoor zorgen dat een gezin jaarlijks voor gezondheidskosten niet meer zal moeten uitgeven dan een bepaald bedrag. Dat bedrag hangt af van het inkomen. Om deze sociale wetgeving te kunnen toepassen vraagt het RIZIV massaal om inlichtingen i.v.m. de inkomsten van de personen die eventueel van die maximumfactuur kunnen genieten.

2.2. Internationale samenwerking

Tabel nr. 89

Overzicht van de internationale samenwerking – Aantal aanvragen

Omschrijving	AOIF <i>(148)</i>		Dir. Inv. <i>(149)</i>		D&A		BBI <i>(150)</i>		Totaal		ALGEMEEN TOTAAL
	Lidstaten EU	Andere	Lidstaten EU	Andere	Lidstaten EU	Andere	Lidstaten EU	Andere	Lidstaten EU	Andere	
Automatische uitwisseling van gegevens											
- van andere Staten naar België	5.254	11							5.254	11	5.265
- van België naar andere Staten	33.065	2							33.065	2	33.067
Spontane uitwisseling van gegevens											
- van andere Staten naar België	680	6					7	1	687	6	693
- van België naar andere Staten	353	1					15		368	2	370
Aanvragen om uitwisseling van gegevens											
- van andere Staten naar België	1.614	50			621	257	13		2.248	307	2.555
- van België naar andere Staten	1.815	11			526	311	70	27	2.411	349	2.760
Aanvragen om bijstand inzake invordering											
- van andere Staten naar België											
* aanvragen om inlichtingen			84		3				87		87
* aanvragen om notificatie			57		16				73		73
* aanvragen om invordering			365	4	22				387	4	391
- van België naar andere Staten											
* aanvragen om inlichtingen			988	52	12				1.000	52	1.052
* aanvragen om notificatie			2		11				13		13
* aanvragen om invordering			1.245	2	34				1.279	2	1.281
TOTAAL 2007	42.781	81	2.741	58	1.245	568	105	28	46.872	735	47.607
TOTAAL 2006	73.196	64	2.769	52	1.512	665	131	18	77.608	799	78.407
TOTAAL 2005	140.794	0	1.780	57	1.821	959	258	40	144.653	1.056	145.709

(148) Sedert 1 januari 2002 gebeuren alle vragen om inlichtingen (Verordening en Richtlijn) en spontane mededeling van inlichtingen (Richtlijn) aan de Lidstaten op basis van het nieuwe formulier SCACFORM2001 en via het CLO.

(149) De bijstand inzake invordering is gebaseerd op:

° verzoeken om inlichtingen:

- artikel 4 van de Richtlijn 76/308/EEG voor de landen van de EU.
- wederzijdse en multilaterale overeenkomsten voor de landen buiten de EU voor dossiers lager dan 1.500 €.

° verzoeken tot notificatie:

- artikel 5 van de Richtlijn 76/308/EEG voor de landen van de EU.

° verzoeken tot invordering of het nemen van bewarende maatregelen:

- artikelen 6 tot 13 van de Richtlijn 76/308/EEG voor de landen van de EU.
- wederzijdse en multilaterale overeenkomsten voor de landen buiten de EU en landen van de EU voor dossiers lager dan 1.500 €.

(150) Er wordt opgemerkt dat deze cijfers geen rekening houden met de uitwisseling van gegevens inzake btw volgens de nieuwe procedure.

Tabel nr. 90

Samenwerking met buitenlandse ambtenaren (per kalenderjaar)

Omschrijving	AOIF			D & A		
	2005	2006	2007	2005	2006	2007
Aantal aanvragen met als doel de toelating te bekomen voor de aanwezigheid van:						
- buitenlandse ambtenaren in België, verzonden door de andere Lidstaten aan België	3	7	45	-	-	-
- Belgische ambtenaren op het grondgebied van een andere Lidstaat, verzonden door België aan de andere Lidstaten	1	3	49	123	118	122
- ambtenaren uit derde landen op het Belgische grondgebied	-	-	-	26	18	18



Tabel nr. 91

Multilaterale controles (per kalenderjaar)

Omschrijving	2004	2005	2006
Aantal multilaterale controles waarbij Belgische ambtenaren alsook ambtenaren van andere Lidstaten werden betrokken:			
- georganiseerd door de andere Lidstaten	7	7	5
- georganiseerd door België	3	4	4

Tabel nr. 92

Frans Belgisch dispositief (per kalenderjaar)

Omschrijving	AOIF			D & A			BBI		
	2005	2006	2007	2005	2006	2007	2005	2006	2007
Aantal aanvragen om inlichtingen:									
- gericht door Frankrijk aan België	1	42	70	307	1.213	1.305	-	-	-
- gericht door België aan Frankrijk	5	59	127	302	506	601	26	33	9
Aantal spontane uitwisselingen verricht door België aan Frankrijk	4	13	16	31	30	54	-	-	-
TOTAAL	10	114	213	640	1.749	1.960	26	33	9

Tabel nr. 93

Btw - Aantal uitwisselingen van inlichtingen en andere vormen van samenwerking (per kalenderjaar)

Omschrijving	2005	2006	2007
Zendingen van gegevens via het informaticanetwerk VIES			
- van België naar andere Lid-staten	2.388.042	4.027.204	4.954.800
- van andere Lid-staten naar België	2.266.366	2.180.847	1.929.020
Aanvragen tot inzage van gegevens betreffende intracommunautaire verwervingen			
- van België naar andere Lid-staten	2.892.805	3.051.394	3.099.933
- van andere Lid-staten naar België	1.796.735	2.723.383	3.146.134
Aanvragen tot bevestiging van Btw-identificatienummers			
- van België naar andere Lid-staten	676.505	806.899	900.561
° door de Centrale Eenheid voor Internationale Administratieve Samenwerking (CLO) op verzoek van in België geïdentificeerde economische operatoren	131.947	130.076	135.366
° Andere	544.558	676.823	765.195
- van andere Lid-staten naar België	607.665	830.575	1.139.484

Tabel nr. 94

Overeenkomsten tot het vermijden van dubbele belasting – Evolutie in de loop van het jaar 2007 (151)

Land	Lopende onderhandelingen	Datum van paraaf	Datum van ondertekening	Datum van inwerkingtreding
Bahrein			04.11.2007	
Brazilië				23.10.2007
Chili			06.12.2007	
China	1ste ronde : 28.11-02.12.2005 2de ronde : 19-23.06.2006 3de ronde : 05-09.05.2008			
Colombia	1ste ronde : nog niet vastgesteld			
Congo (Dem. Rep.)			23.05.2007	
Cuba	2de ronde : 21-25.02.2005 3de ronde : nog niet vastgesteld			
Frankrijk (avenant 07)			13.12.2007	
Libië	5 ^{de} ronde: 07-10.05.2007			
Macao			19.06.2006	
Macedonië		10.05.2006		
Maleisië (prot 2)		15.11.2007		
Marokko (nieuw)			31.05.2006	
Moldavië (nieuw)		22.11.2007		
Namibië		15.03.2007		
Nederlandse Antillen	Verkenkende contacten: 31.05.2007 en 01.06.2007			
Oeganda			26.06.2007	
Oman		15.09.2006		
Qatar			06.11.2007	
Rwanda			16.04.2007	
San-Marino				25.06.2007
Seychellen			27.04.2006	
Singapore (nieuw)			06.11.2006	
Syrië		13.12.2007		
Tunesië (nieuw)			07.10.2004	
Verenigde Staten van Amerika				28.12.2007
Zuid-Korea (protocol)	Heronderhandeling 1ste ronde : 26,29, 30.06.2006 2 ^{de} ronde : 12, 13.07.2007 3 ^d e ronde : : nog niet vastgesteld			

(151) Alle door België gesloten overeenkomsten tot het vermijden van dubbele belasting zijn gepubliceerd op de website van de Federale Overheidsdienst Financiën <http://www.fisconet.fgov.be/>.



3. MIDDELEN VAN DE FISCALE ADMINISTRATIES

3.1. Het personeel

Tabel nr. 95

Opdeling van het personeel per statuut en per administratie

Administratie	31.12.2005			31.12.2006			31.12.2007		
	Statutair	Contractueel	Totaal	Statutair	Contractueel	Totaal	Statutair	Contractueel	Totaal
AOIF, Inv., AFZ	15.321	1.559	16.880	15.143	1.611	16.754	14.748	1.593	16.341
D&A	4.153	366	4.519	4.143	349	4.492	4.025	347	4.372
BBI	458	17	475	492	13	505	519	9	528
TOTAAL	19.932	1.942	21.874	19.778	1.973	21.751	19.292	1.949	21.241

Tabel nr. 96

Opdeling van het personeel per statuut en per niveau

Niveau	31.12.2005			31.12.2006			31.12.2007		
	Statutair	Contractueel	Totaal	Statutair	Contractueel	Totaal	Statutair	Contractueel	Totaal
A	4.670	151	4.821	4.799	133	4.932	4.842	132	4.974
B	6.245	292	6.537	6.281	262	6.543	6.175	261	6.436
C	5.671	795	6.466	5.725	877	6.602	5.515	869	6.384
D	3.346	704	4.050	2.973	701	3.674	2.760	687	3.447
TOTAAL	19.932	1.942	21.874	19.778	1.973	21.751	19.292	1.949	21.241

Tabel nr. 97

Opdeling van het personeel tussen de verschillende diensten van de administraties
(in procenten op basis van reële eenheden)

Diensten	AOIF (152)	Dir. Inv. (153)	D & A	BBI	Kab. Adm. gen., AFZ (154)
Controles, kantoren, brigades, enz., belast met de zetting en de controle van de belasting	71,03	-	38,57	70,04	
Opsporingsdiensten e.d.	3,07	-	15,21	-	
Kantoren belast met de invordering van de belasting		78,87	17,81	2,43	
Inspecties "geschillen"	1,51	-	-	12,17	
Ambtenaren ter beschikking gesteld van de BBI en het Algemeen secretariaat	3,94	0,09	0,34	-	
Subtotaal	79,55	78,96	71,93	84,64	
Hoofdbesturen	5,63	4,29	7,52	6,37	100,00
Juridische cellen		2,32	-	-	
Gewestelijke directies	6,82	6,05 (155)	10,99	8,99	
Inspecties	2,64	2,04	5,63	-	
Opleidingscentra	0,98	0,19 (153)	0,69	-	
Mechanografische diensten & CIV	1,49	5,72	0,04	-	
Documentatiecentra - bedrijfsvoorheffing	0,99	-	-	-	
Diversen	1,90	0,43	3,2	-	
Subtotaal	20,45	21,04	28,07	15,36	100,00
ALGEMEEN TOTAAL	100,00	100,00	100,00	100,00	100,00

(152) Het personeel van de mechanografische diensten te Brussel en van de RCIV's te Namen en Mechelen wordt niet meer opgenomen in de cijfers van de AOIF maar in de cijfers van de Directie Invordering.
De douanebeambten en de agenten van de BIPT (Belgisch instituut voor postdiensten en telecommunicatie) zijn evenmin opgenomen in de cijfers van de AOIF.

(153) Deze cijfers hebben enkel betrekking op het personeel dat effectief ter beschikking werd gesteld van de Administrateur van de Directie Invordering (KB 16.06.1999 en MB 08.07.1999).

(154) Deze administraties beschikken niet over buitendiensten.

(155) Er wordt op gewezen dat het personeel van de volgende diensten niet gesplitst kan worden:

- Gewestelijke directies van de btw (met uitzondering van de inspecteurs van de fiscale administratie die specifiek voor de sector invordering werden aangeworven);
- de opleidingscentra van de directe belastingen (met uitzondering van het onderwijzend personeel) en van de btw. Deze gegevens worden globaal verstrekt voor de Directie Invordering en voor de AOIF (zie cijfers van deze laatste Administratie).



Tabel nr. 98

Afwezigheden ingevolge ziekte (per kalenderjaar) (156)

Administratie	2005	2006	2007
Ondernemings- en inkomensfiscaliteit	866	854	741
Invordering	350	351	314
Douane en accijnzen	309	321	299
BBI	26	33	25
Kabinet Administrateur-generaal, AFZ	3	2	3
TOTAAL	1.554	1.561	1.382

(156) Omgerekend in aantal voltijdse eenheden.

Tabel nr. 99

Machtigingen tot aanwervingen (157)

Niveau	31.12.2005				31.12.2006				31.12.2007			
	AOIF, INV., AFZ	D&A	BBI	Totaal	AOIF, INV., AFZ	D&A	BBI	Totaal	AOIF, INV., AFZ	D&A	BBI	Totaal
A	160	1	8	169	123	8	4	135	117	7	3	127
B	191			191	82	29	4	115	226	28	2	256
C				0	87	25		112	27			27
D		57		57				0		41		41
TOTAAL	351	58	8	417	292	62	8	362	370	76	5	451

(157) Er dient te worden op gewezen dat de wervingsmachtiging niet noodzakelijk wil zeggen dat het voorziene aantal werkelijk in dienst is getreden.

3.2. Het laboratorium van de Douane en accijnzen

Tabel nr. 100

Opdeling van het aantal analyses naar de toepasselijke reglementering (per kalenderjaar)

Reglementering	2005	2006	2007
Accijnsreglementering:			
- minerale oliën	11.276	10.466	11.737
- alcohol	1.021	1.457	696
- denaturering alcohol	435	481	417
- bieren	1.095	1.143	936
- andere	46	77	153
Restituties zuivelproducten en veevoeders	1.060	1.120	823
Economische douaneregelingen	1.108	483	523
Invoer	325	236	320
Andere	1.385	2.226	1.294

3



A series of horizontal dotted lines spanning the width of the page, providing a template for writing.

